

Index Danmark/Gallup Helår 2019  
Offentliggjort 16. marts 2020

## Introduktion til Index Danmark/Gallup Helår 2019

### Større stikprøve som grundlag for offentliggjorte læsertal

Parterne har ønsket et større stikprøve som grundlag for de offentliggjorte læsertal. Derfor vil læsertallene fra og med 1. juli 2019 udkomme to gange om året og begge gange være baseret på et års dataindsamling.

Læsertallene vil fremover blive offentliggjort i medio marts og medio september og være baseret på de to foregående halvårs dataindsamling. Læsertallene, der tidligere udkom i juni og december udgår således med den nye aftale.

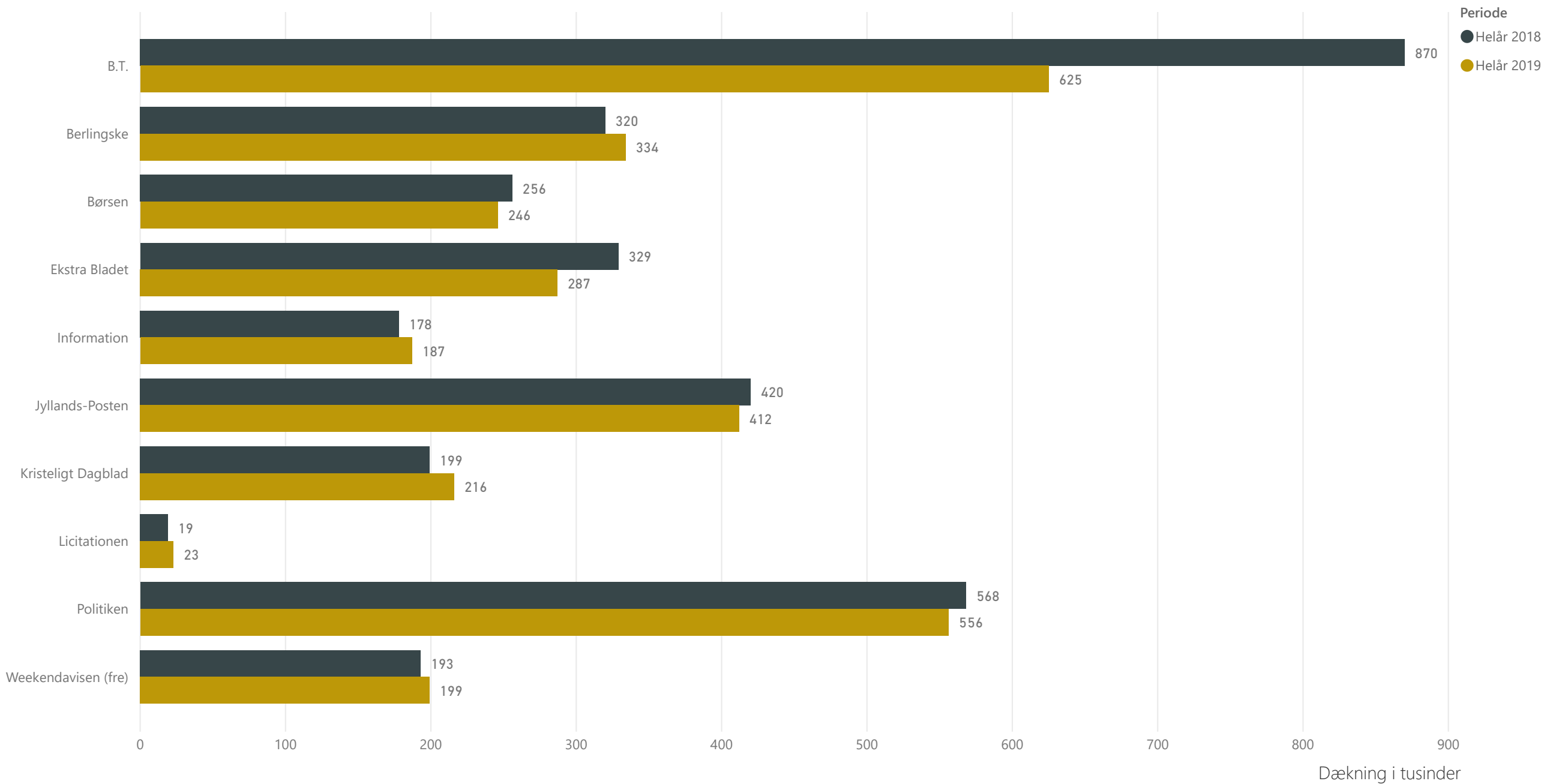
### Dagbladenes officielle Index Danmark/Gallup tal

Dagbladenes officielle Index Danmark/Gallup tal vil fremover være baseret på det ugentlige antal læsere for hvert dagblad – defineret som den ugentlige nettodækning.

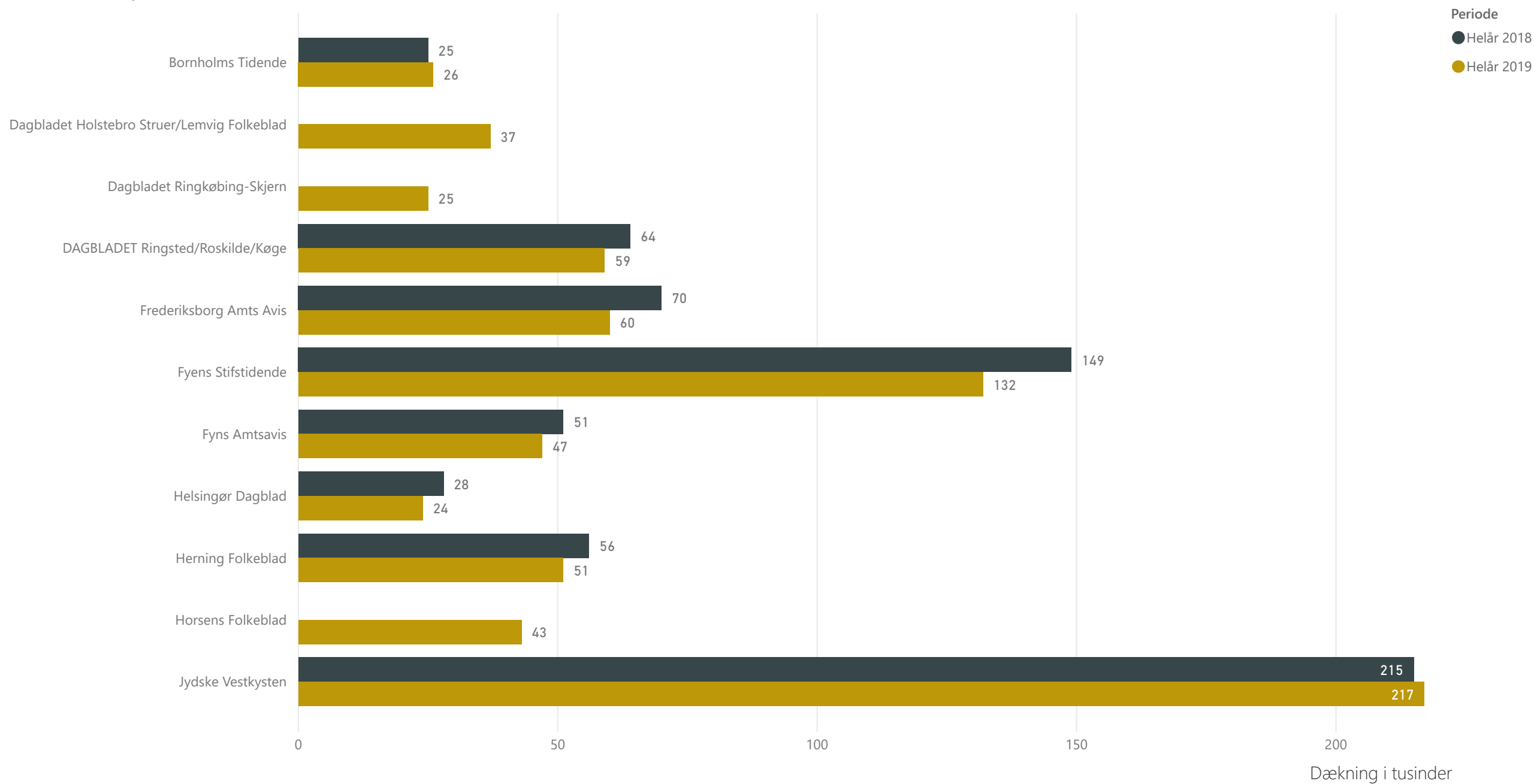
Dette tiltag blev implementet allerede med virkning fra 1. halvår 2019.

Bemærk at B.T. er dannet på baggrund af den tidligere B.T.metro og B.T. Søndag, da B.T.metro har skiftet titel.

# Antal ugentlige læsere - Landsdækkende dagblade

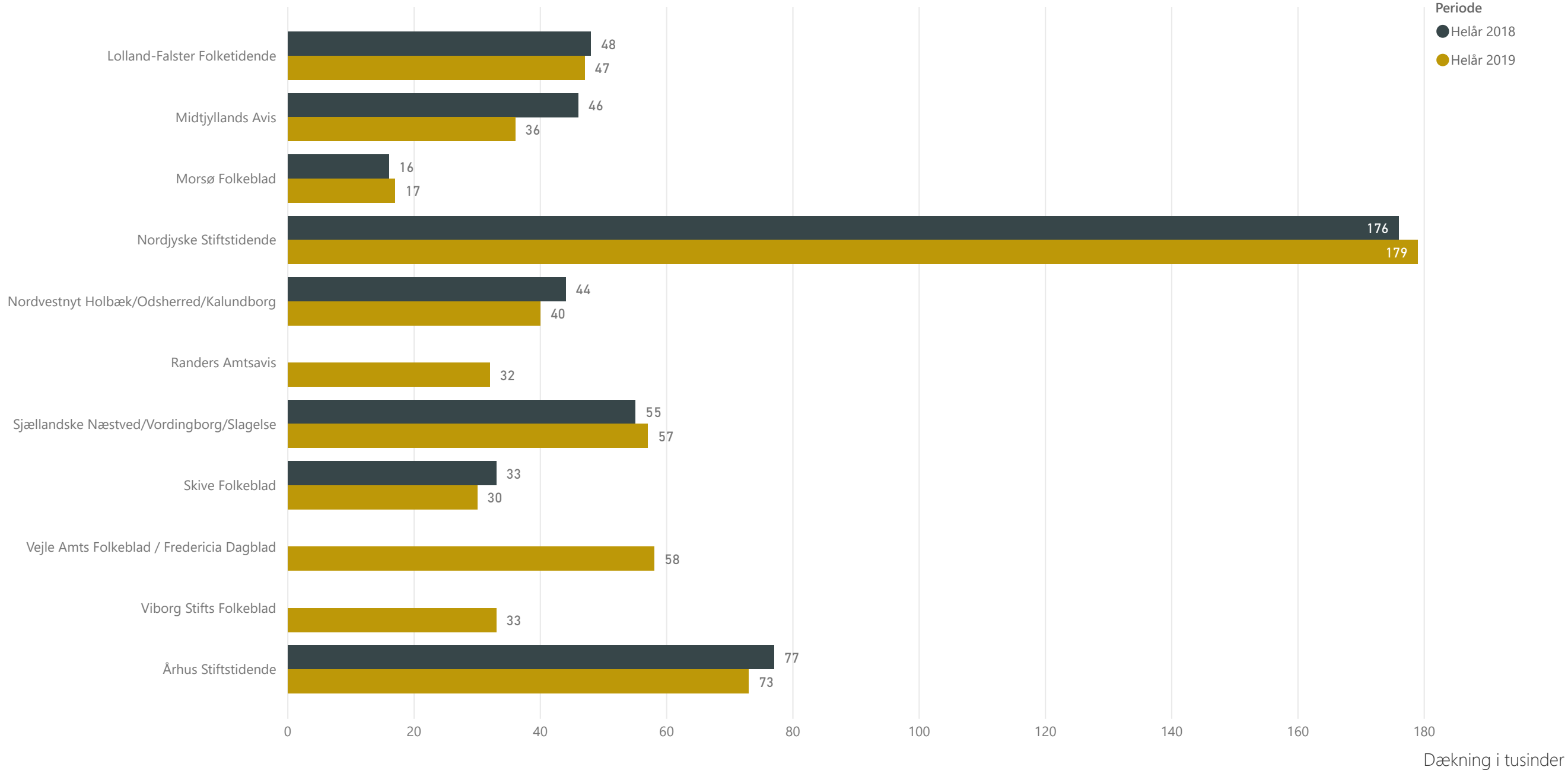


## Antal ugentlige læsere - Regionale/Lokale dagblade



# Antal ugentlige læsere - Regionale/Lokale dagblade

Periode  
● Helår 2018  
● Helår 2019



Dækning i tusinder

# Antal ugentlige læsere - Øvrige

Periode  
● Helår 2018  
● Helår 2019

Gefion/Sjællandsgruppen

274

258

Jysk Fynske Medier

629

656

Sjællandske Medier

228

212

0

100

200

300

400

500

600

700

Dækning i tusinder

Noter

Dagbladet Holstebro Struer/Lemvig Folkeblad, Dagbladet Ringkøbing-Skjern, Horsens Folkeblad, Randers Amtsavis, Vejle Amts Folkeblad / Fredericia Dagblad og Viborg Stifts Folkeblad har ikke sammenligningstal for Helår 2018 idet aviserne dengang ikke havde udgaver om søndagen.