

Børnefamilie og børnepolitik

TNS Gallup for Berlingske



TNS Gallup
Børnefamilie og børnepolitik
© TNS Dato: 2015

Projekt: 62104

BERLINGSKE



Børnefamilie og børnepolitik

Feltperiode: Den 21/8 – 26/8 2015

Målgruppe: Personer med hjemmeboende børn

Metode: GallupForum (webinterviews)

Stikprøvestørrelse: 1.035 personer
Stikprøven er vejet på region og køn.

Akkreditering: Enhver offentliggørelse af resultater, der stammer fra denne undersøgelse, skal være anført følgende kildeangivelse:

© TNS Gallup for Berlingske



© TNS Gallup for Berlingske

TNS Gallups undersøgelse er gennemført 21/8 – 26/8 2015 og er baseret på GallupForum webinterview med 1.035 repræsentativt udvalgte børnefamilier med børn under 21 år.



TNS Gallup
Børnefamilie og børnepolitik


© TNS Dato: 2015

Projekt: 62104

BERLINGSKE



Børnefamilie og børnepolitik



Sammenfatning:

- Flygtninge- og indvandrerpolitik (49%), sundhedspolitik (36%) og beskæftigelsespolitik (35%) er de politiske emner, der anses for at være de vigtigste i Danmark lige nu
- 75% af de som er i arbejde, studerende/elev eller ledige mener, at de selv har hovedansvaret for, at arbejdslivet er i balance med familielivet, mens 23% mener, at det er politikernes eller arbejdsgivernes ansvar
- 22% mener at "mere fleksible arbejdstider" vil være det bedste tiltag for at få familieliv til at fungere bedre end det gør i dag
- Der er delte meninger blandt de der er i arbejde, studerende/elev og ledige, om balancen mellem arbejdsliv og familieliv ville være bedre, hvis de gik ned i tid. 50% ja, mens 41% svarer nej
- Af respondenter, der har svaret ja til, at de tror, at balancen mellem arbejdsliv og familieliv ville være bedre, hvis de gik ned i tid, svarer 66%, at det er privatøkonomi, der forhindrer dem i at gå ned i arbejdstid
- Det er primært bedsteforældre, der hjælper med de praktiske opgaver i familielivets hverdag, 17% svarer dette
- 15% svarer, at de er afhængig af hjælp fra andre til at få familielivet i hverdagen til at hænge sammen
- Blandt de, der er afhængig af hjælp fra andre, er det 'pasning af børn' 66% og til 'at hente og bringe' 56%, der er brug for hjælp til
- Hvis institutionerne havde åbent i weekenderne, svarer 17% ja til, at de ville benytte sig af det
- 50% af de adspurgte der har børn under 6 år, har hentet deres barn/børn senere fra (dag)institution end planlagt, inden for de seneste 12 måneder.
- 13% har sendt deres børn syg i institution/skole
- 5% af de adspurgte der er i arbejde, er studerende/elev eller ledige har løjet over for deres arbejdsgiver om at de er syge, selvom det var deres børn der er syge

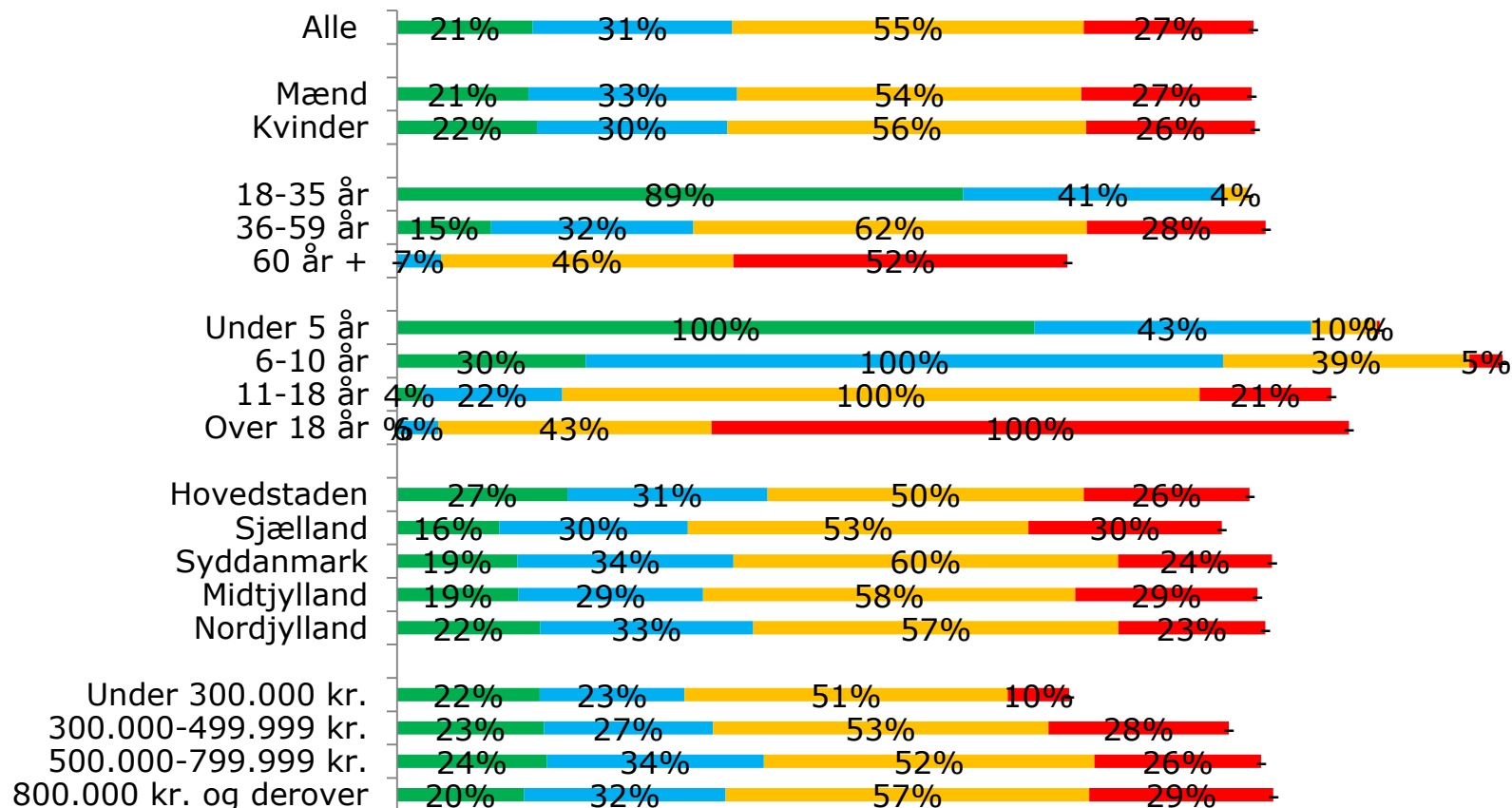
© TNS Gallup for Berlingske

TNS Gallups undersøgelse er gennemført 21/8 – 26/8 2015 og er baseret på GallupForum webinterview med 1.035 repræsentativt udvalgte børnefamilier med børn under 21 år.

Børnefamilie og børnepolitik

B2: Hvilken alder har husstandens hjemmeboende børn?

■ Under 5 år ■ 6-10 år ■ 11-18 år ■ Over 18 år ■ Ved ikke



© TNS Gallup for Berlingske

TNS Gallups undersøgelse er gennemført 21/8 – 26/8 2015 og er baseret på GallupForum webinterview med 1.035 repræsentativt udvalgte børnefamilier med børn under 21 år.

Børnefamilie og børnepolitik

B3: Hvad er din nuværende beskæftigelse?



© TNS Gallup for Berlingske

TNS Gallups undersøgelse er gennemført 21/8 – 26/8 2015 og er baseret på GallupForum webinterview med 1.035 repræsentativt udvalgte børnefamilier med børn under 21 år.



TNS Gallup

Børnefamilie og børnepolitik

© TNS Dato: 2015

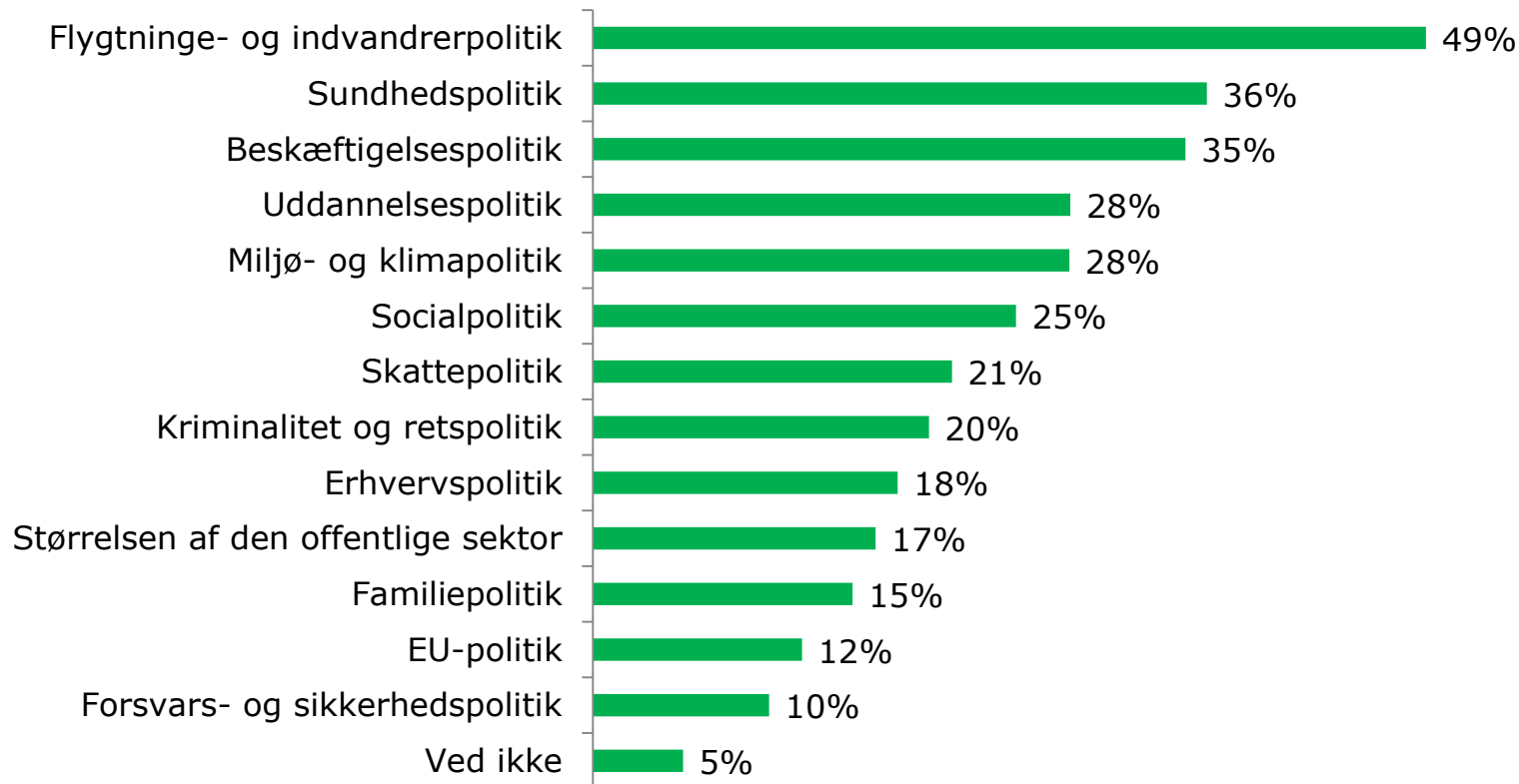
Projekt: 62104



Børnefamilie og børnepolitik

Q1: Hvilke af nedenstående politiske emner anser du personligt for at være de vigtigste i Danmark lige nu?
Oversigt

Alle børnefamilier



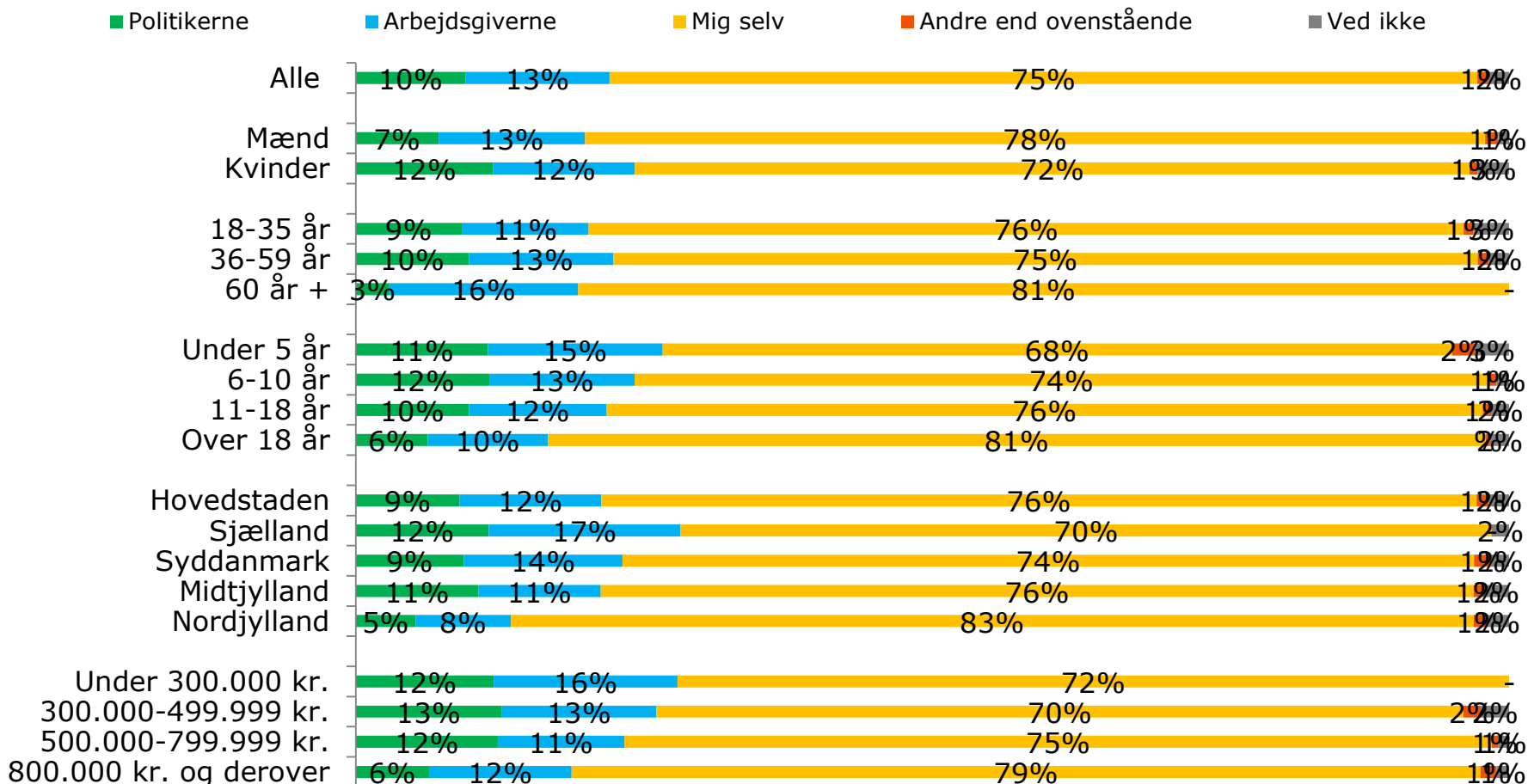
© TNS Gallup for Berlingske

TNS Gallups undersøgelse er gennemført 21/8 – 26/8 2015 og er baseret på GallupForum webinterview med 1.035 repræsentativt udvalgte børnefamilier med børn under 21 år.

Børnefamilie og børnepolitik

Q2: Hvem, mener du, har hovedansvaret for, at dit arbejdsliv er i balance med dit familieliv?

Stilles til respondenter der er i arbejde, studerende eller ledige, svar fra B3, n = 956

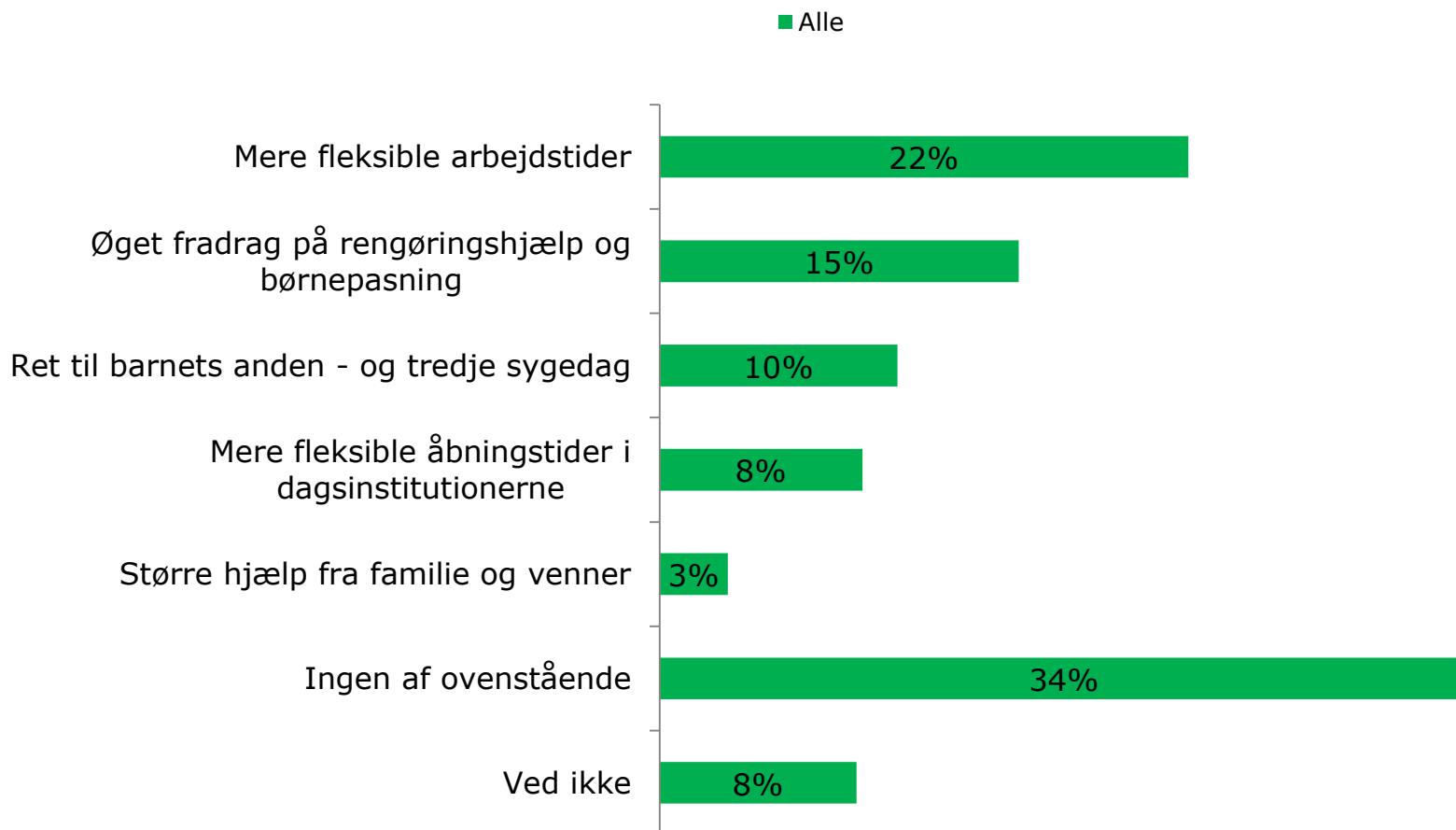


© TNS Gallup for Berlingske

TNS Gallups undersøgelse er gennemført 21/8 – 26/8 2015 og er baseret på GallupForum webinterview med 1.035 repræsentativt udvalgte børnefamilier med børn under 21 år.

Børnefamilie og børnepolitik

Q3: Hvilket af nedenstående tiltag ville være den bedste hjælp til at få dit familieliv til at fungere bedre end det gør i dag?



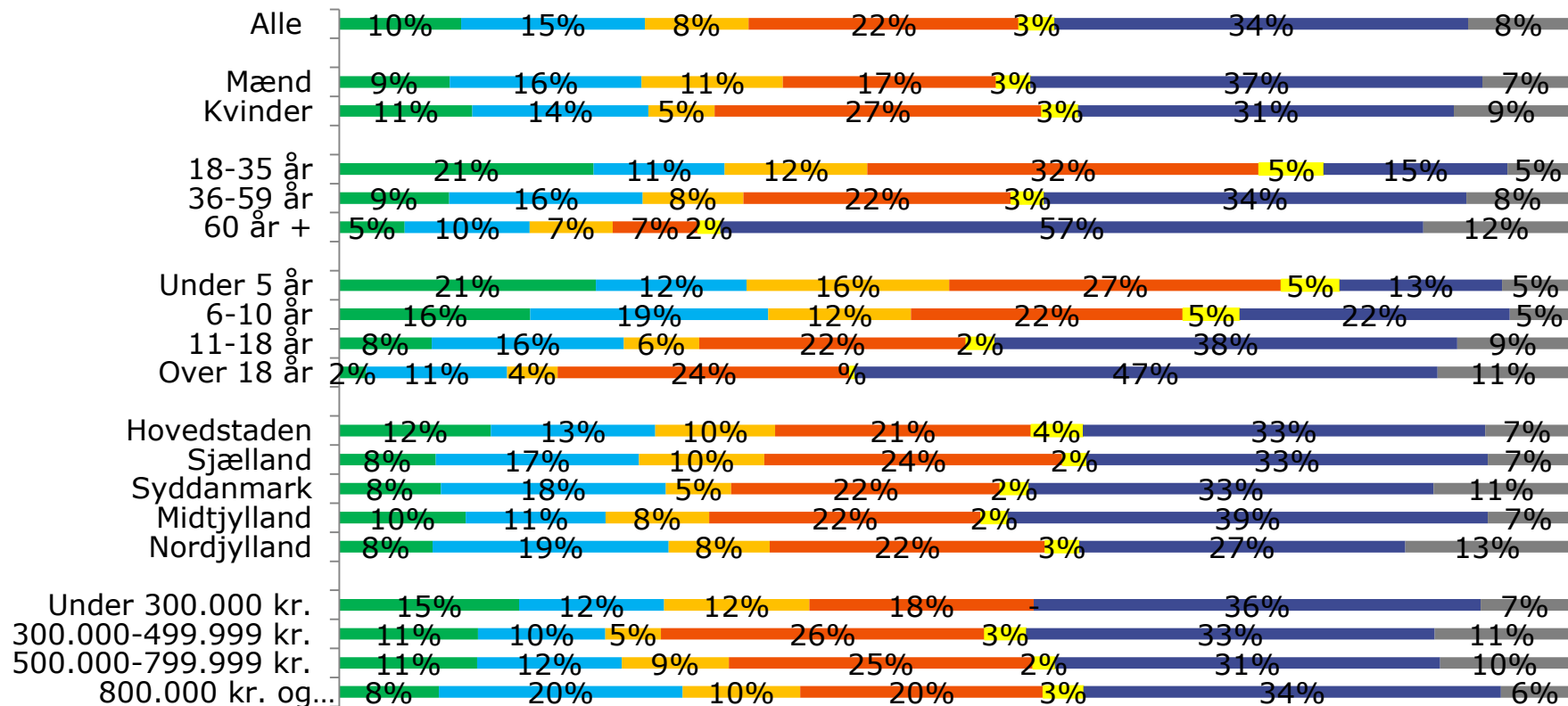
© TNS Gallup for Berlingske

TNS Gallups undersøgelse er gennemført 21/8 – 26/8 2015 og er baseret på GallupForum webinterview med 1.035 repræsentativt udvalgte børnefamilier med børn under 21 år.

Børnefamilie og børnepolitik

Q3: Hvilket af nedenstående tiltag ville være den bedste hjælp til at få dit familieliv til at fungere bedre end det gør i dag?

- Ret til barnets anden - og tredje sygedag
- Øget fradrag på rengøringshjælp og børnepasning
- Mere fleksible åbningstider i dagsinstitutionerne
- Mere fleksible arbejdstider
- Større hjælp fra familie og venner
- Ingen af ovenstående
- Ved ikke



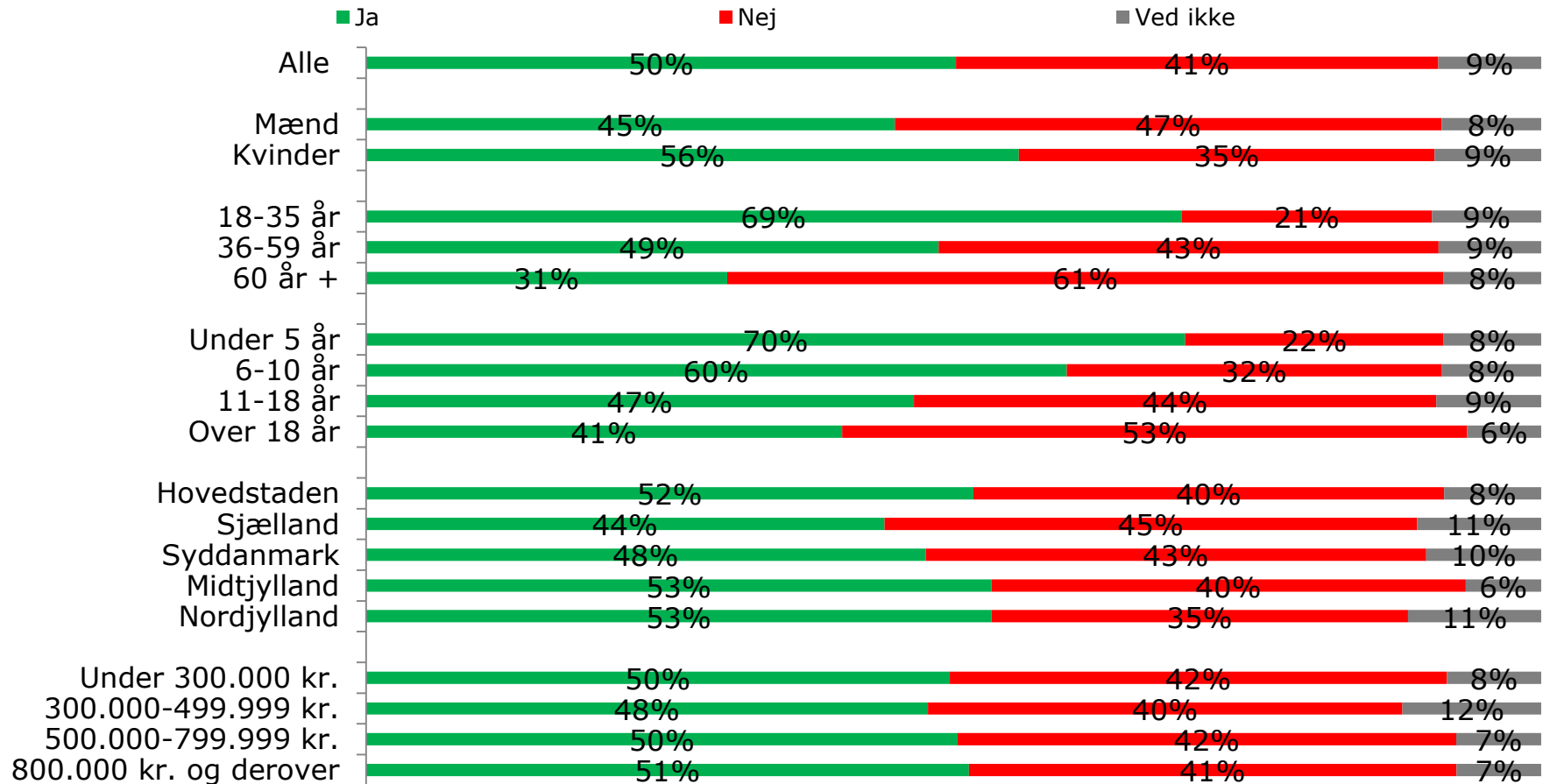
© TNS Gallup for Berlingske

TNS Gallups undersøgelse er gennemført 21/8 - 26/8 2015 og er baseret på GallupForum webinterview med 1.035 repræsentativt udvalgte børnefamilier med børn under 21 år.

Børnefamilie og børnepolitik

Q4a: Tror du, at balancen mellem dit arbejdsliv og familieliv ville være bedre, hvis du gik ned i tid?

Stilles til respondenter der er i arbejde, studerende eller ledige, svar fra B3, n = 956



© TNS Gallup for Berlingske

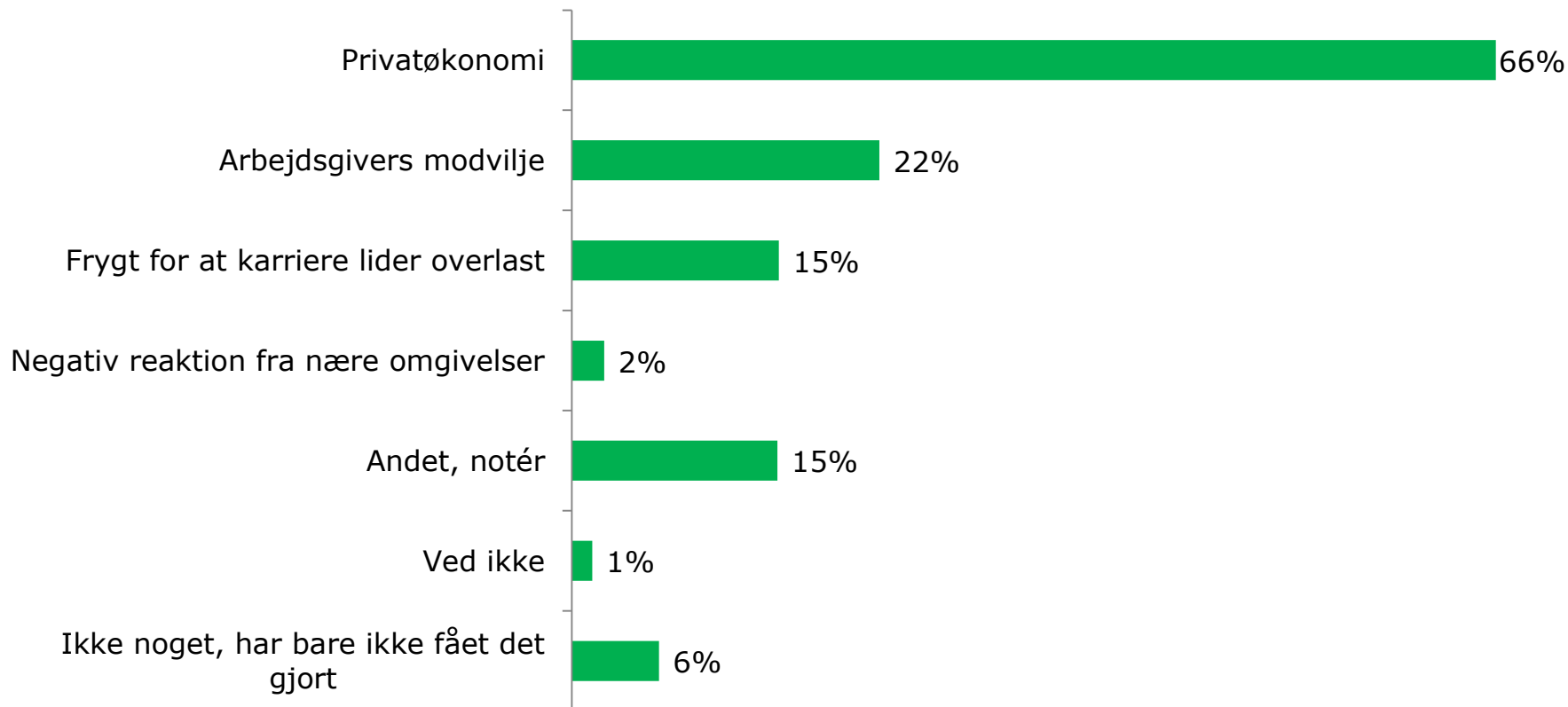
TNS Gallups undersøgelse er gennemført 21/8 – 26/8 2015 og er baseret på GallupForum webinterview med 1.035 repræsentativt udvalgte børnefamilier med børn under 21 år.

Børnefamilie og børnepolitik

Q4b: Hvad forhindrer dig i at gå ned i arbejdstid?

Stilles kun til respondenter, der har svaret "ja" i Q4a, n = 480

Alle

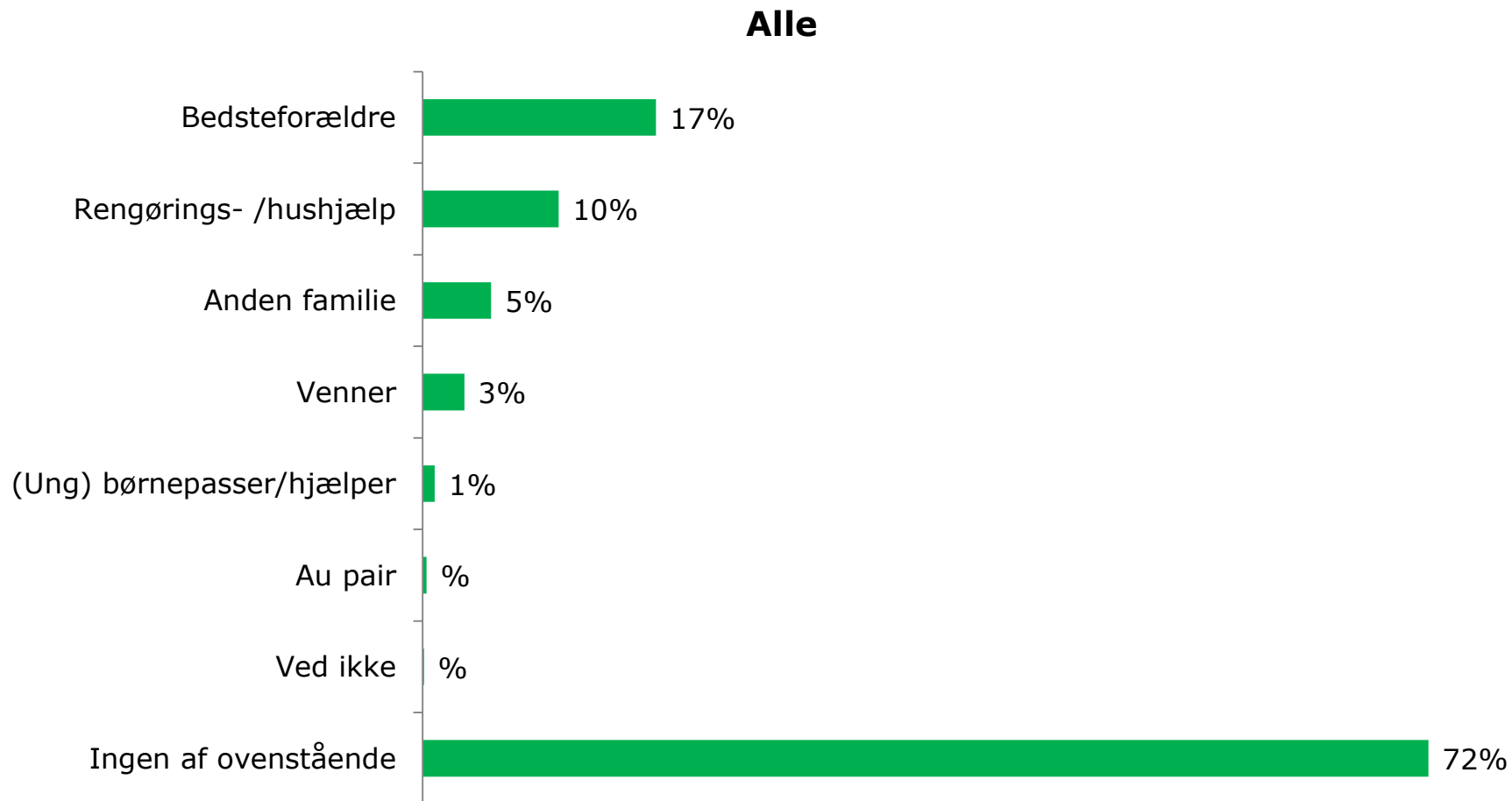


© TNS Gallup for Berlingske

TNS Gallups undersøgelse er gennemført 21/8 – 26/8 2015 og er baseret på GallupForum webinterview med 1.035 repræsentativt udvalgte børnefamilier med børn under 21 år.

Børnefamilie og børnepolitik

Q5: Hvem hjælper dig/husstanden med de praktiske opgaver i familielivets hverdag?

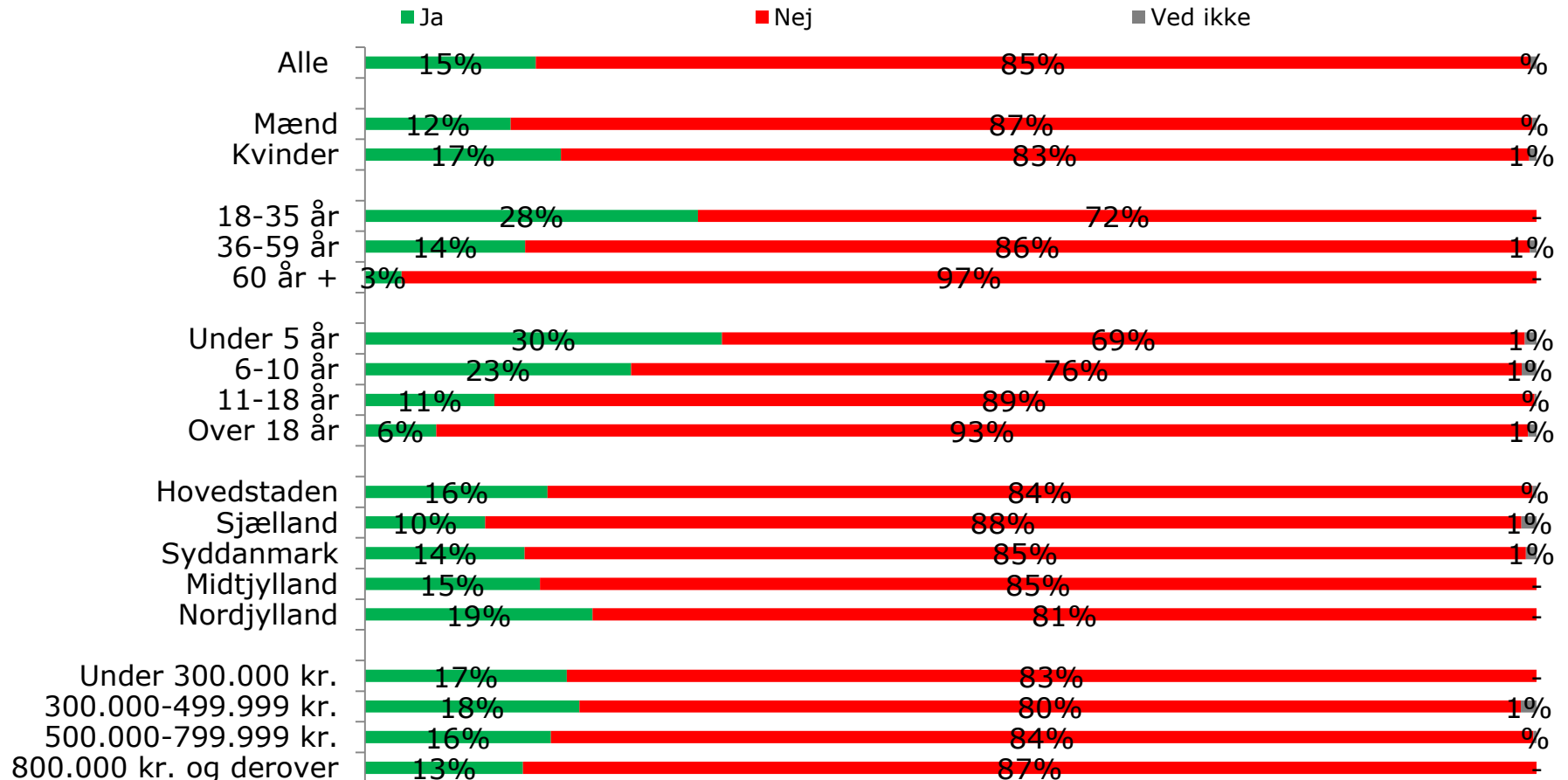


© TNS Gallup for Berlingske

TNS Gallups undersøgelse er gennemført 21/8 – 26/8 2015 og er baseret på GallupForum webinterview med 1.035 repræsentativt udvalgte børnefamilier med børn under 21 år.

Børnefamilie og børnepolitik

Q6a: Er du/din husstand afhængig af hjælp fra andre til at få familielivet i hverdagen til at hænge sammen?



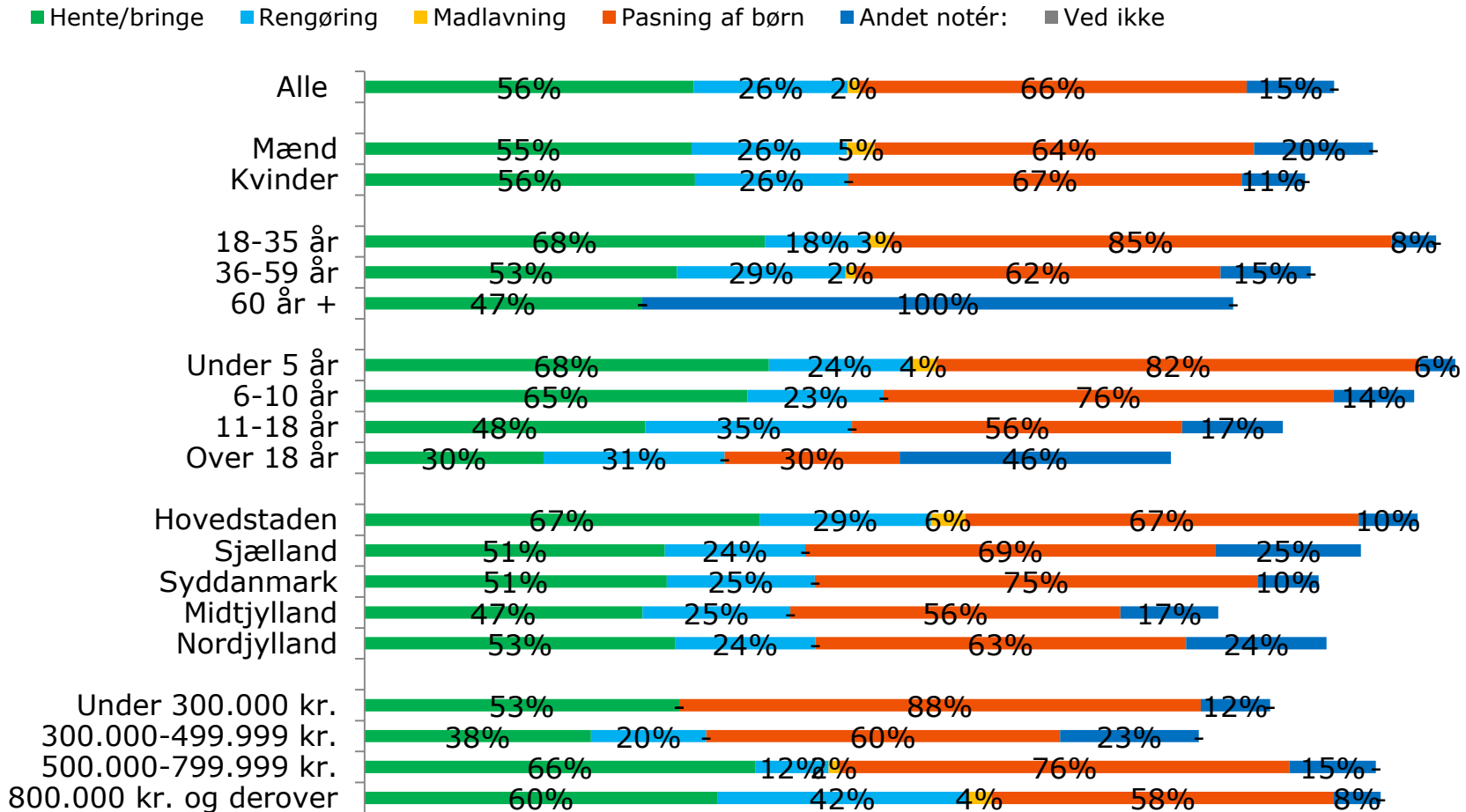
© TNS Gallup for Berlingske

TNS Gallups undersøgelse er gennemført 21/8 – 26/8 2015 og er baseret på GallupForum webinterview med 1.035 repræsentativt udvalgte børnefamilier med børn under 21 år.

Børnefamilie og børnepolitik

Q6b: Hvilken hjælp er du/din husstand afhængig af at modtage fra andre?

Stilles kun til respondenter, der har svaret "ja" i Q6a, n = 151



© TNS Gallup for Berlingske

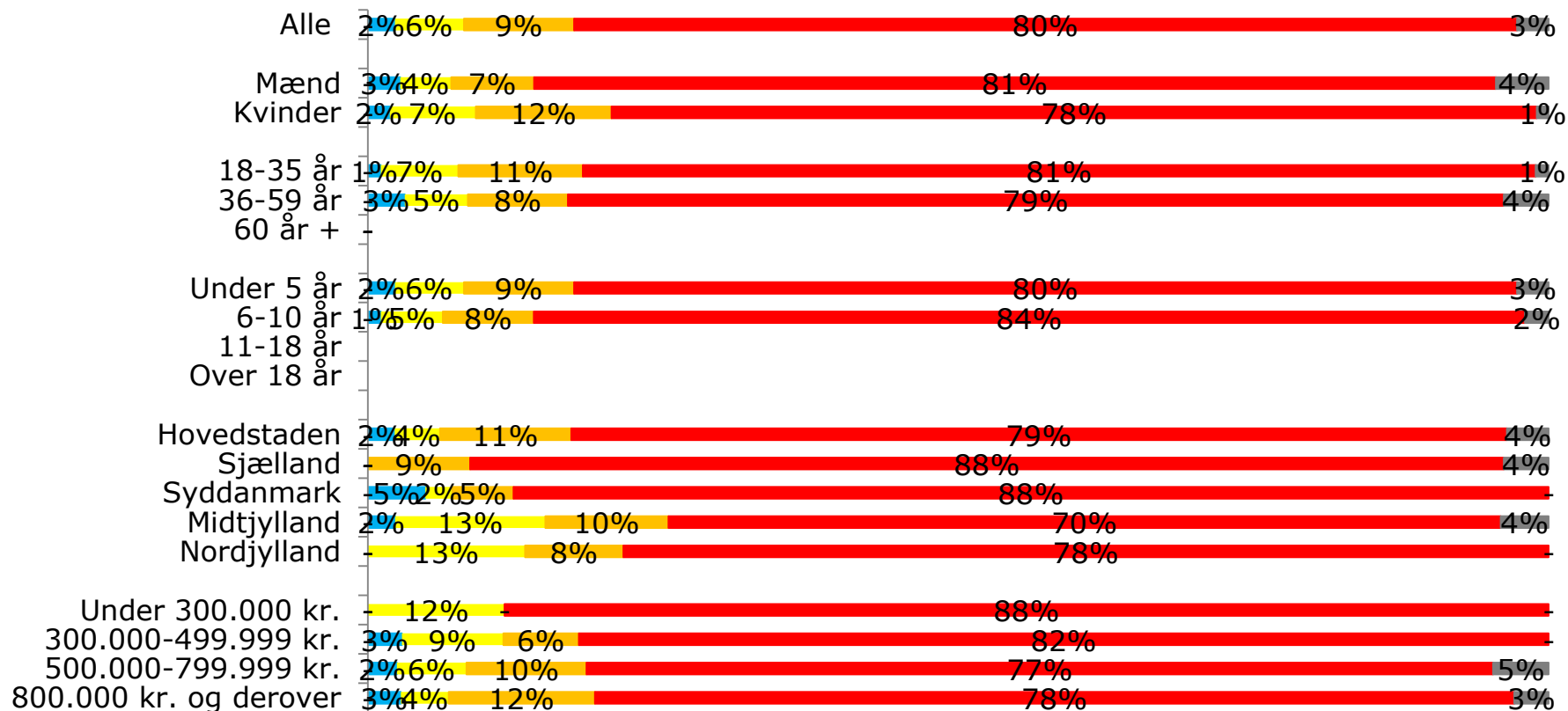
TNS Gallups undersøgelse er gennemført 21/8 – 26/8 2015 og er baseret på GallupForum webinterview med 1.035 repræsentativt udvalgte børnefamilier med børn under 21 år.

Børnefamilie og børnepolitik

Q7: Hvis dine børns/dit barns institution havde åbent i weekenderne, ville du da benytte dig af det?

Stilles kun til respondenter, der har børn under 6 år, svar fra B2, n = 221

■ Ja hver weekend ■ Ja ca. hver anden weekend ■ Ja ca. en gang pr. måned ■ Ja sjældnere end en gang pr. måned ■ Nej ■ Ved ikke



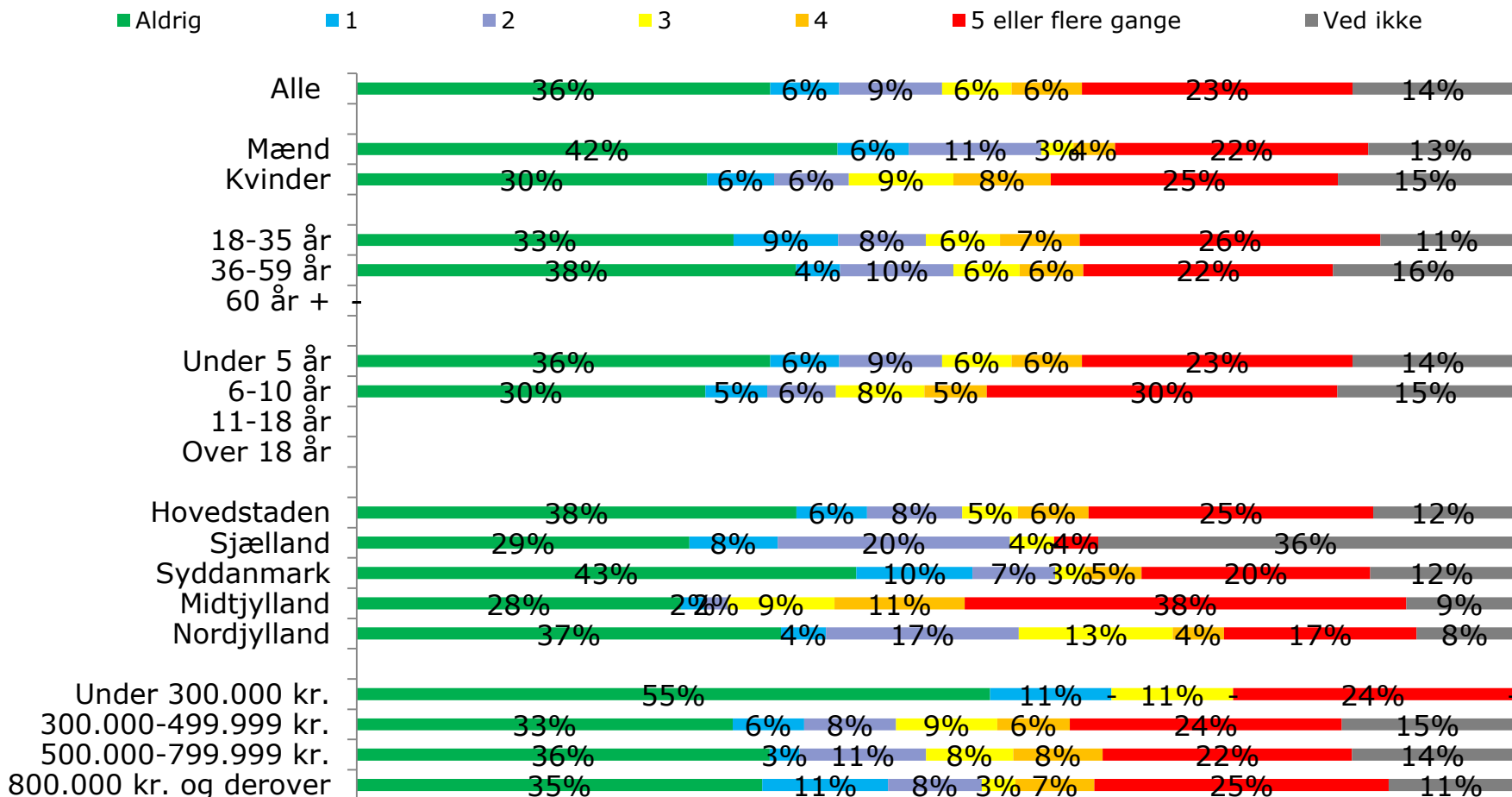
© TNS Gallup for Berlingske

TNS Gallups undersøgelse er gennemført 21/8 – 26/8 2015 og er baseret på GallupForum webinterview med 1.035 repræsentativt udvalgte børnefamilier med børn under 21 år.

Børnefamilie og børnepolitik

Q8: Hvor mange gange har du, de seneste 12 måneder, hentet dit barn/dine børn senere fra (dag)institution end planlagt?

Stilles kun til respondenter, der har børn under 6 år, svar fra B2, n = 221




© TNS Gallup for Berlingske

TNS Gallups undersøgelse er gennemført 21/8 – 26/8 2015 og er baseret på GallupForum webinterview med 1.035 repræsentativt udvalgte børnefamilier med børn under 21 år.

Børnefamilie og børnepolitik

Q9: Hvor mange gange inden for de seneste 12 måneder, har du sendt dit barn sygt i institution/skole?



© TNS Gallup for Berlingske

TNS Gallups undersøgelse er gennemført 21/8 – 26/8 2015 og er baseret på GallupForum webinterview med 1.035 repræsentativt udvalgte børnefamilier med børn under 21 år.



TNS Gallup
Børnefamilie og børnepolitik

© TNS Dato: 2015


Projekt: 62104



Børnefamilie og børnepolitik

Q10: Hvor mange gange inden for de seneste 12 måneder, har du løjet dig syg overfor din arbejdsgiver, selvom det var dit barn, der var sygt?

Stilles kun til respondenter, der er i arbejde, studerende eller ledige svar fra B3, n = 956



© TNS Gallup for Berlingske

TNS Gallups undersøgelse er gennemført 21/8 – 26/8 2015 og er baseret på GallupForum webinterview med 1.035 repræsentativt udvalgte børnefamilier med børn under 21 år.

Statistisk usikkerhed

De procenttal, der gengives i resultatafsnittet, er behæftet med en vis usikkerhed hidrørende fra, at man i stedet for at spørge alle i populationen kun har spurgt et mindre udvalg af dem.

Usikkerheden kan angives som 95% sikkerhedsgrænse. Det betyder, at det sande procenttal med 95 % sikkerhed ligger indenfor et givent interval.

Dette interval er baseret på basestørrelse.

Følgende slides viser en oversigt over størrelsen på de statistiske usikkerheder, samt basestørrelser.



© TNS Gallup for Berlingske

TNS Gallups undersøgelse er gennemført 21/8 – 26/8 2015 og er baseret på GallupForum webinterview med 1.035 repræsentativt udvalgte børnefamilier med børn under 21 år.

Statistisk usikkerhed

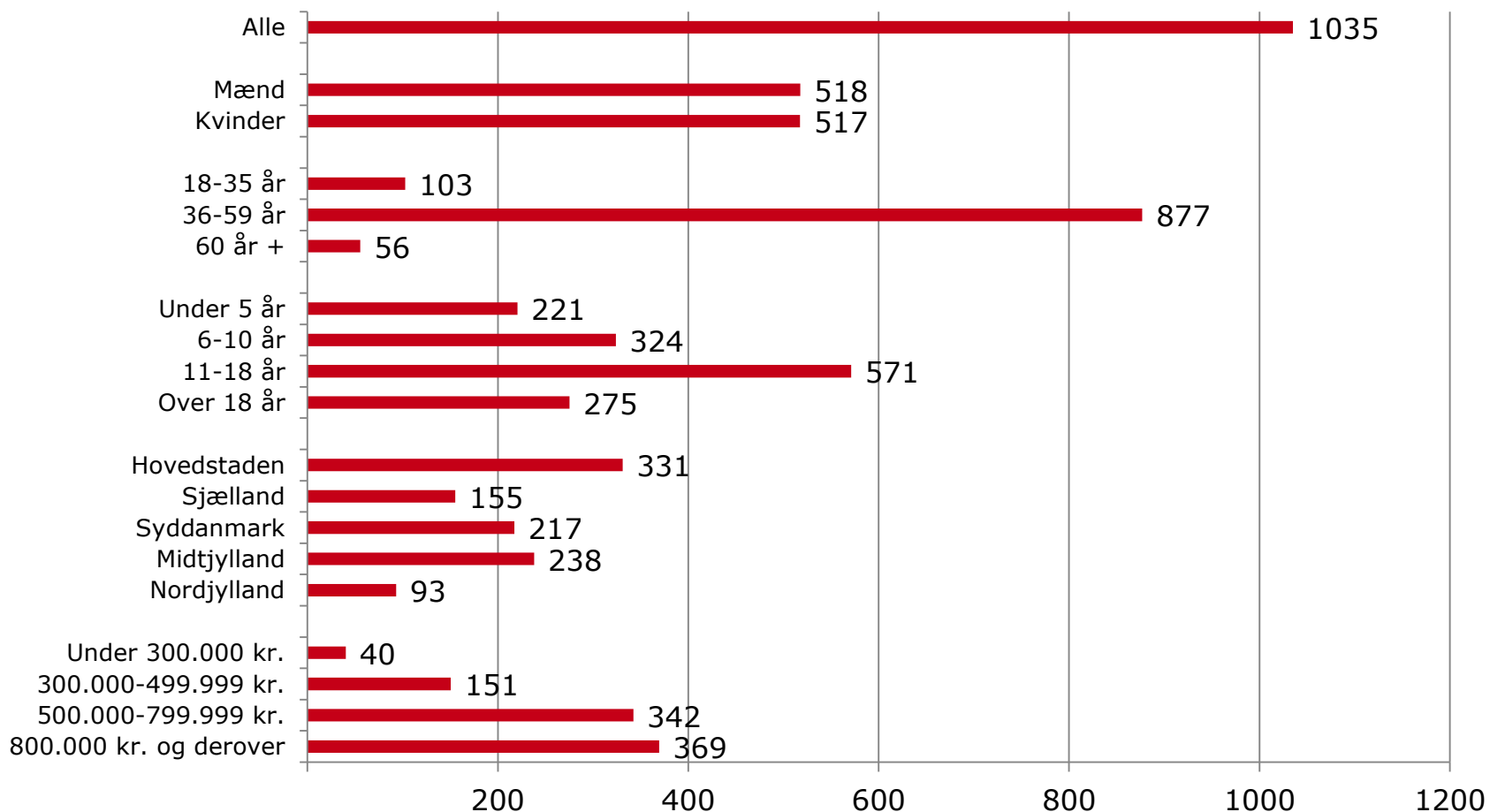
Stikprøve- størrelse	5% eller 95%	10% eller 90%	15% eller 85%	20% eller 80%	25% eller 75%	30% eller 70%	35% eller 65%	40% eller 60%	45% eller 55%	50%
50	6,0	8,3	9,9	11,1	12,0	12,7	13,2	13,6	13,8	13,9
75	4,9	6,8	8,1	9,1	9,8	10,4	10,8	11,1	11,3	11,3
100	4,3	5,9	7,0	7,8	8,5	8,9	9,3	9,6	9,8	9,8
150	3,5	4,8	5,7	6,4	6,9	7,3	7,6	7,8	8,0	8,0
200	3,0	4,2	4,9	5,5	6,0	6,4	6,6	6,8	6,9	6,9
250	2,7	3,7	4,4	5,0	5,4	5,7	5,9	6,1	6,2	6,2
300	2,5	3,4	4,0	4,5	4,9	5,2	5,4	5,5	5,6	5,7
400	2,1	2,9	3,5	3,9	4,2	4,5	4,7	4,8	4,9	4,9
500	1,9	2,6	3,1	3,5	3,8	4,0	4,2	4,3	4,4	4,4
600	1,7	2,4	2,9	3,2	3,5	3,7	3,8	3,9	4,0	4,0
700	1,6	2,2	2,7	3,0	3,2	3,4	3,5	3,6	3,7	3,7
800	1,5	2,1	2,5	2,8	3,0	3,2	3,3	3,4	3,5	3,5
900	1,4	2,0	2,3	2,6	2,8	3,0	3,1	3,2	3,3	3,3
1.000	1,4	1,9	2,2	2,5	2,8	3,0	3,0	3,0	3,1	3,1
1.200	1,2	1,7	2,0	2,3	2,5	2,6	2,7	2,8	2,8	2,8
2.000	1,0	1,3	1,6	1,8	1,9	2,0	2,1	2,1	2,2	2,2
2.500	0,9	1,2	1,4	1,6	1,7	1,8	1,9	1,9	2,0	2,0
7.000	0,7	0,8	0,9	1,0	1,1	1,1	1,2	1,2	1,2	1,2

© TNS Gallup for Berlingske

TNS Gallups undersøgelse er gennemført 21/8 – 26/8 2015 og er baseret på GallupForum webinterview med 1.035 repræsentativt udvalgte børnefamilier med børn under 21 år.

Basestørrelser

Antal interview



© TNS Gallup for Berlingske

TNS Gallups undersøgelse er gennemført 21/8 – 26/8 2015 og er baseret på GallupForum webinterview med 1.035 repræsentativt udvalgte børnefamilier med børn under 21 år.