

Gallup om kongehuset



TNS Gallup
Gallup om kongehuset

© TNS 16. december 2013

Projekt: 59662

BERLINGSKE



Gallup om kongehuset

Feltperiode: Den 10.-15. december 2013

Målgruppe: Repræsentativt udvalgte vælgere landet over på 18 eller derover

Metode: GallupForum (webinterviews)

Stikprøvestørrelse: 1.134 personer
Stikprøven er vejet på køn, alder, region, uddannelse og partivalg ved FV11

Akkreditering: Enhver offentliggørelse af resultater, der stammer fra denne undersøgelse, skal være anført følgende kildeangivelse:



© TNS Gallup for Berlingske

© TNS Gallup for Berlingske

Gallups undersøgelse er gennemført fra d.10.-15. december 2013 og er baseret på GallupForum webinterview med 1.134 repræsentativt udvalgte vælgere landet over på 18 år eller derover.




TNS Gallup
Gallup om kongehuset

© TNS 16. december 2013

Projekt: 59662



Gallup om kongehuset



Sammenfatning:

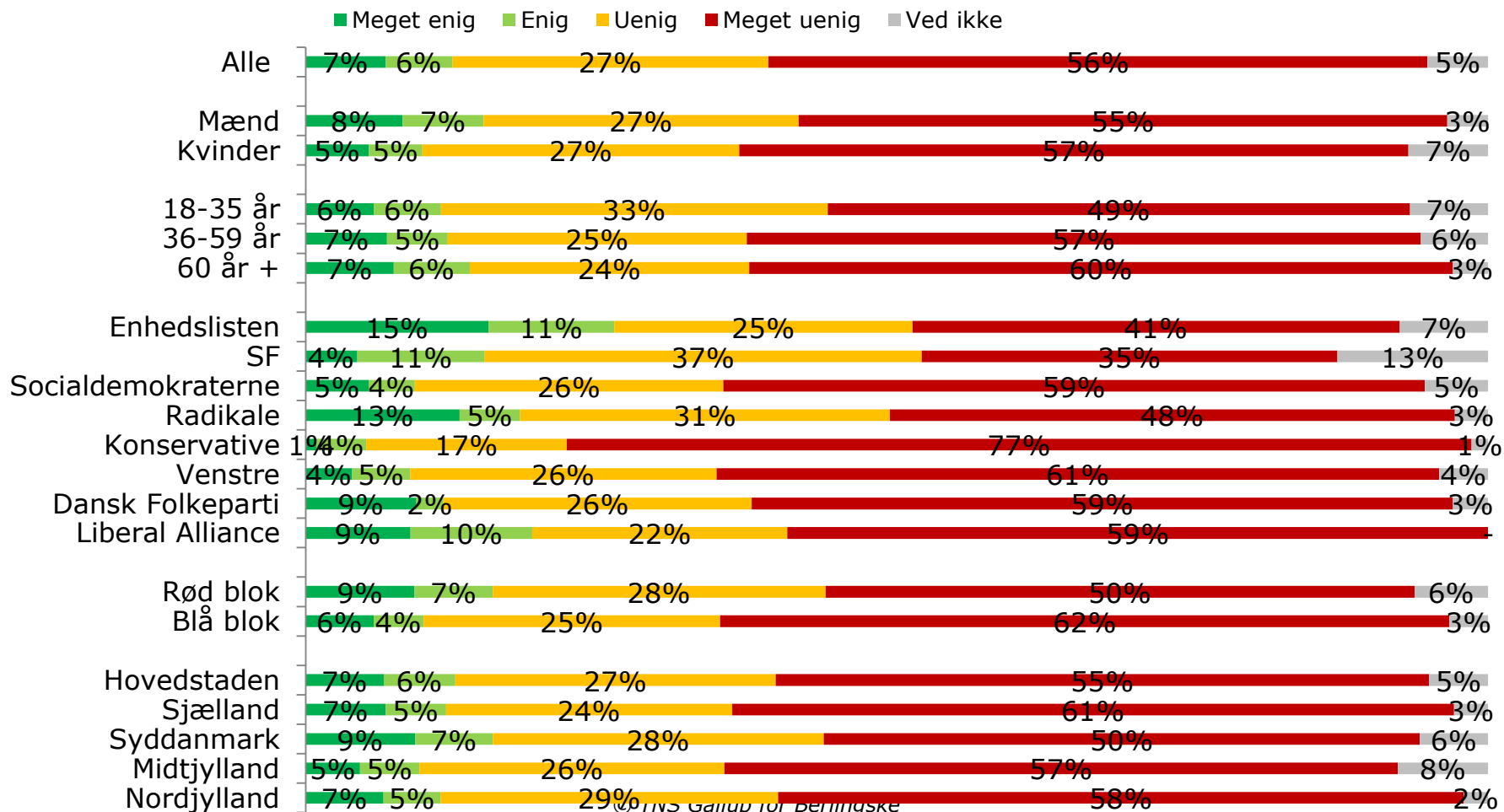
- 13% er meget enig eller enig i, at monarkiet i Danmark bør afskaffes og i stedet skal der indsættes en præsident. 27% er uenig og 56% er meget uenig.
- 64% er meget sikker eller sikker på, at kongehuset vil bestå om 50 år
- 59% er uenig eller meget uenig i, at kongehuset er for langt væk fra det danske folk
- 52% er delvist uenig eller uenig i, at Danmark bruger for mange penge på kongehuset
- 72% er delvist uenig eller uenig i, at kongehuset ikke har fuldt med tiden
- 82% er enig eller delvist enig i, at Danmark har gavn af monarkiet

© TNS Gallup for Berlingske

Gallups undersøgelse er gennemført fra d.10.-15. december 2013 og er baseret på GallupForum webinterview med 1.134 repræsentativt udvalgte vælgere landet over på 18 år eller derover.

Gallup om kongehuset

Q9: Hvor enig eller uenig er du i at Monarkiet i Danmark bør afskaffes og i stedet skal der indsættes en præsident?



Gallups undersøgelse er gennemført fra d.10.-15. december 2013 og er baseret på GallupForum webinterview med 1.134 repræsentativt udvalgte vælgere landet over på 18 år eller derover.



TNS Gallup

Gallup om kongehuset

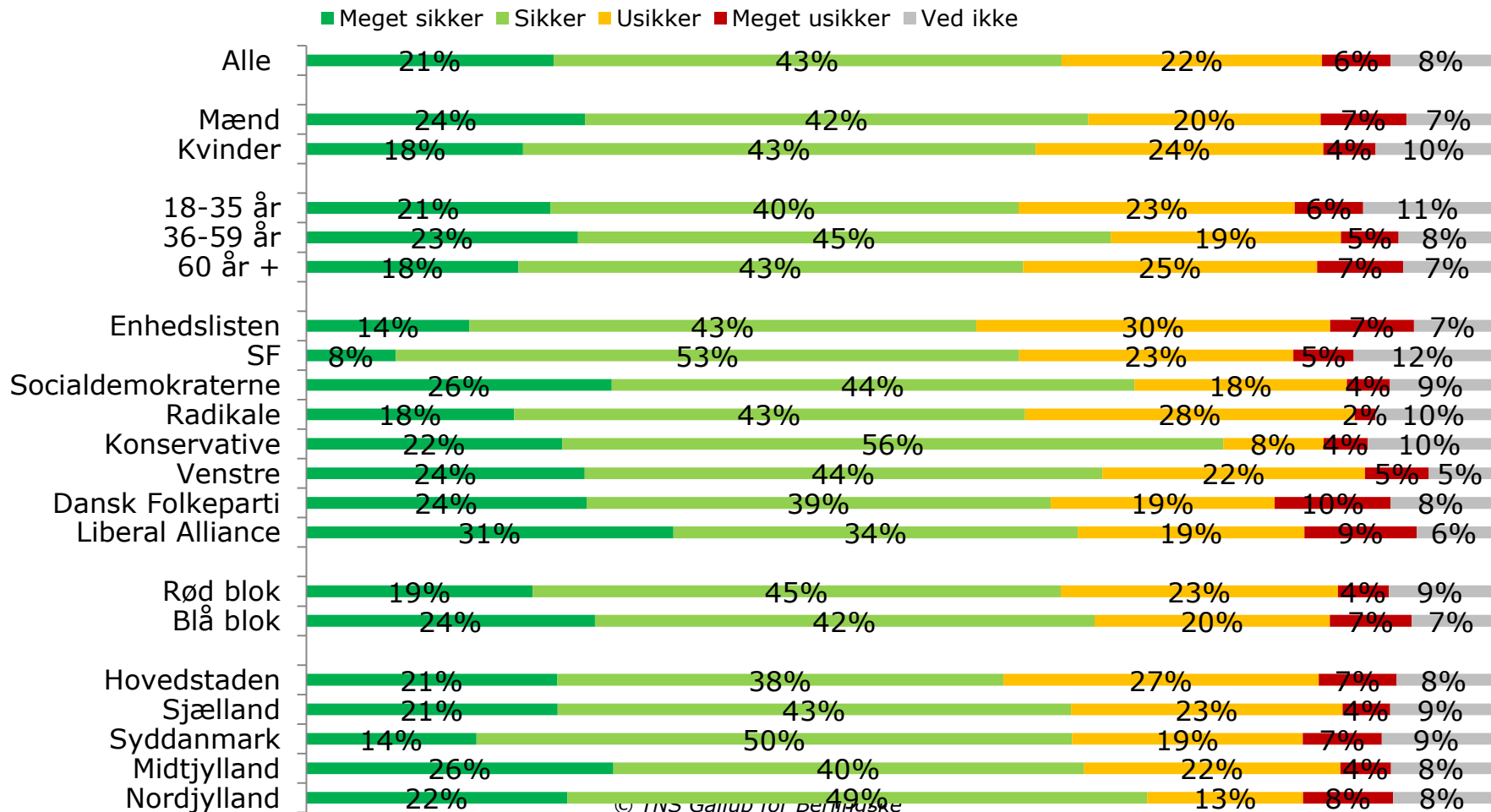
© TNS 16. december 2013

Projekt: 59662



Gallup om kongehuset

Q10: Hvor sikker eller usikker er du på, at kongehuset vil bestå om 50 år?



Gallups undersøgelse er gennemført fra d.10.-15. december 2013 og er baseret på GallupForum webinterview med 1.134 repræsentativt udvalgte vælgere landet over på 18 år eller derover.



TNS Gallup

Gallup om kongehuset

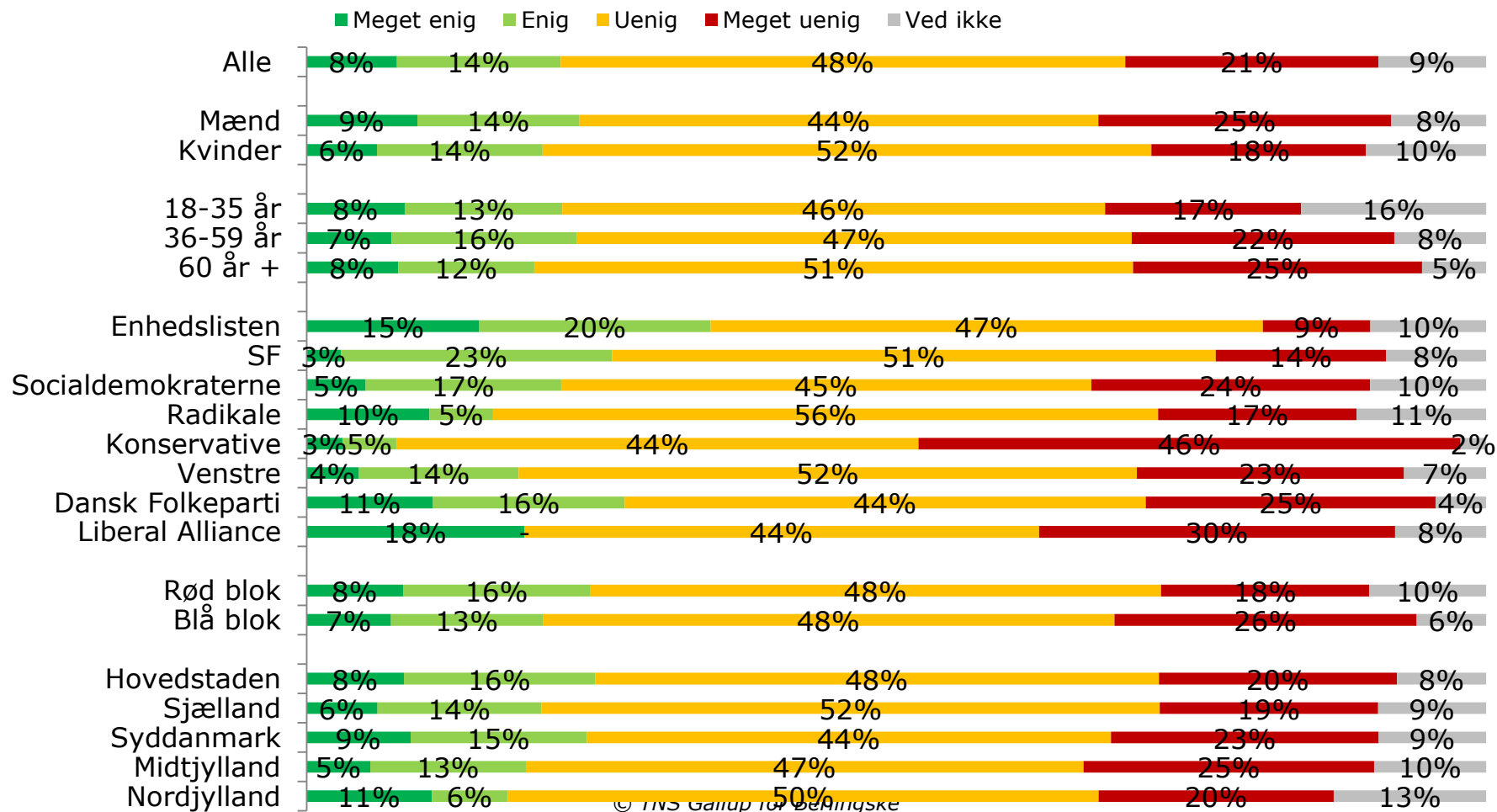
© TNS 16. december 2013



Projekt: 59662

Gallup om kongehuset

Q11: Hvor enig eller uenig er du i, at kongehuset er for langt væk fra det danske folk?



Gallups undersøgelse er gennemført fra d.10.-15. december 2013 og er baseret på GallupForum webinterview med 1.134 repræsentativt udvalgte vægere landet over på 18 år eller derover.



TNS Gallup

Gallup om kongehuset

© TNS 16. december 2013

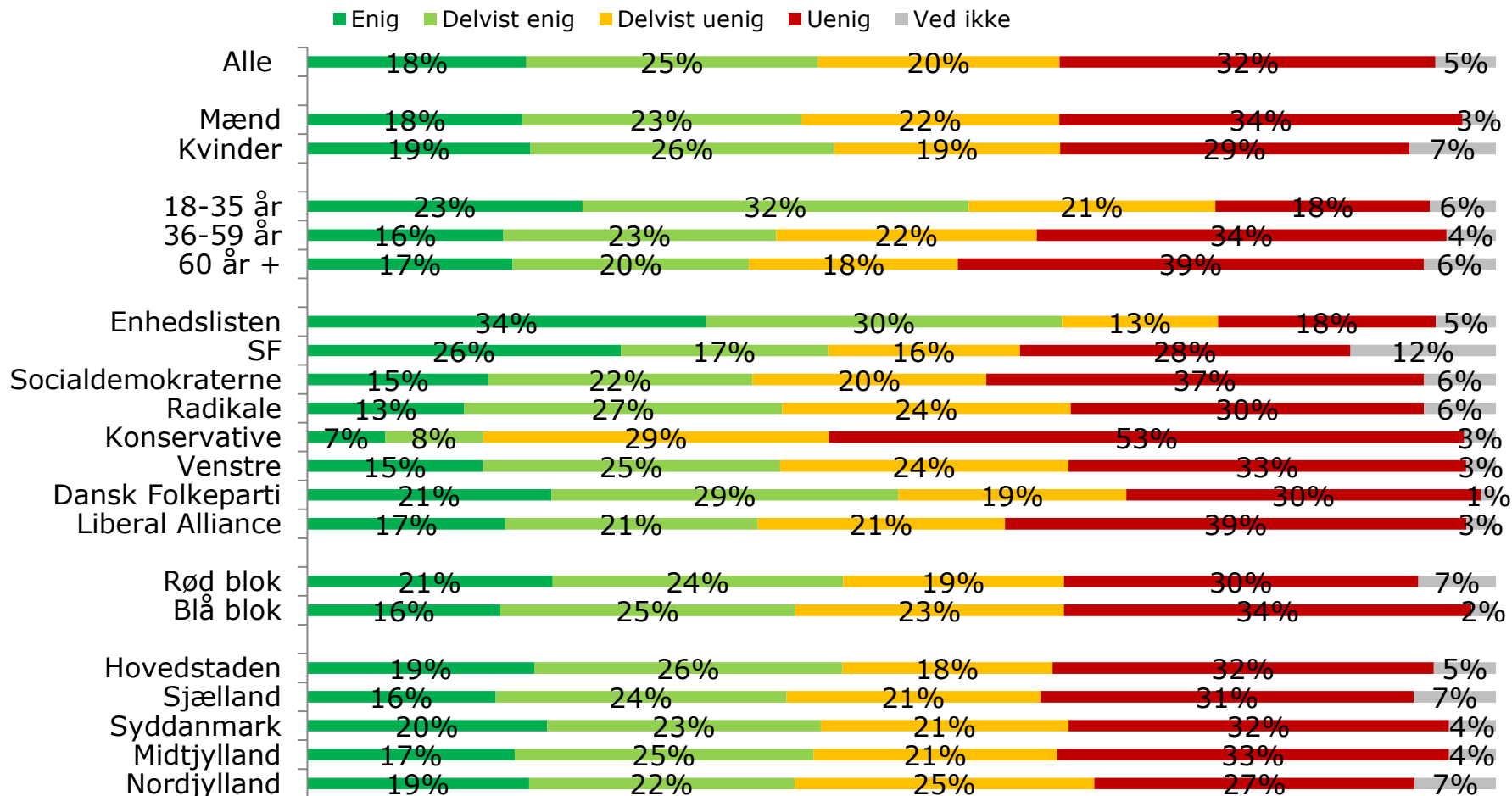
Projekt: 59662



Gallup om kongehuset

Q12: Hvor enig/uenig er du i udsagnene:

A) Danmark bruger for mange penge på kongehuset

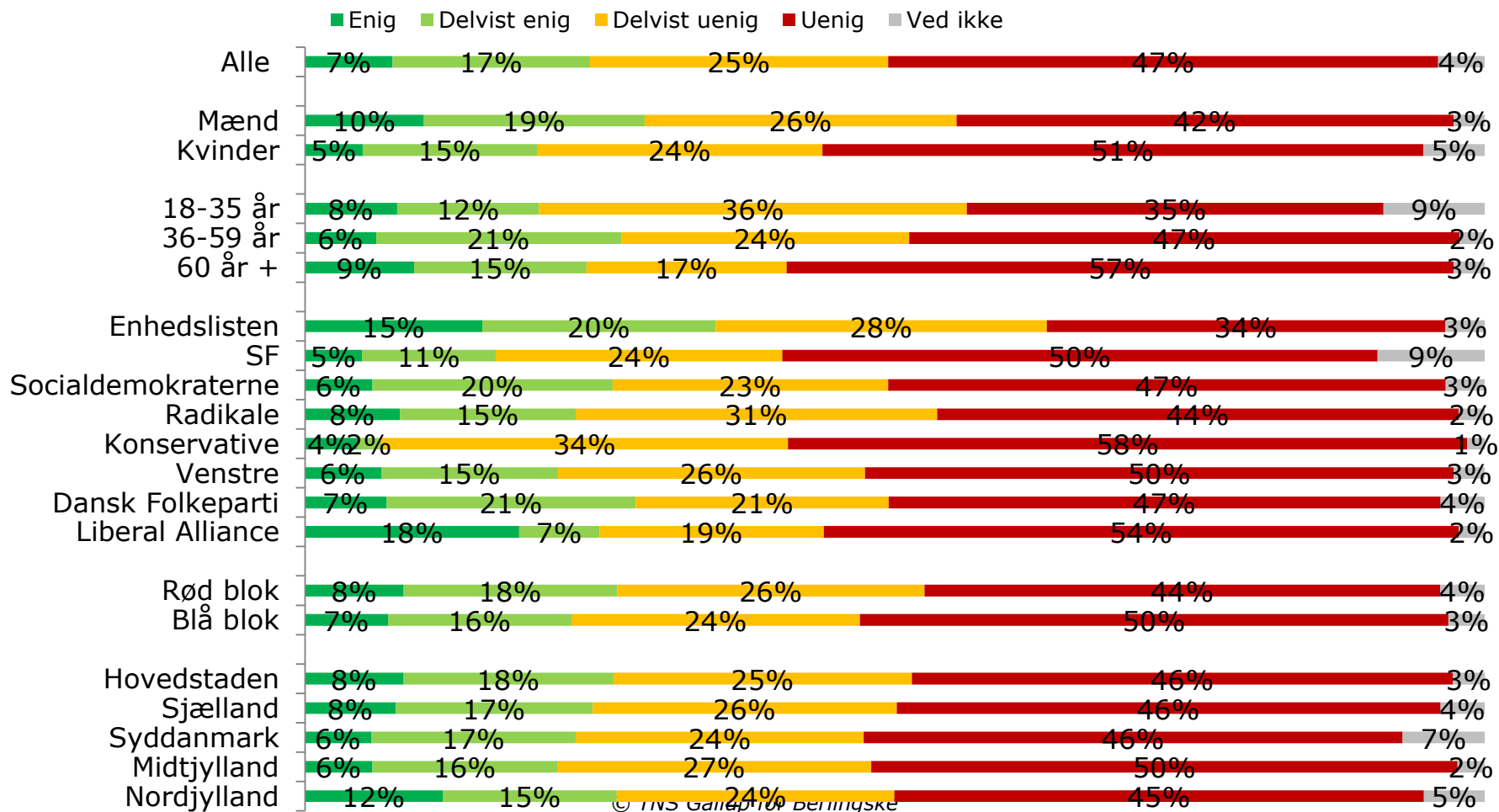


© TNS Gallup for Berlingske

Gallups undersøgelse er gennemført fra d.10.-15. december 2013 og er baseret på GallupForum webinterview med 1.134 repræsentativt udvalgte vælgere landet over på 18 år eller derover.

Gallup om kongehuset

Q12: Hvor enig/uenig er du i udsagnene:
B) Kongehuset har ikke fulgt med tiden



Gallups undersøgelse er gennemført fra d.10.-15. december 2013 og er baseret på GallupForum webinterview med 1.134 repræsentativt udvalgte vælgere landet over på 18 år eller derover.



TNS Gallup

Gallup om kongehuset

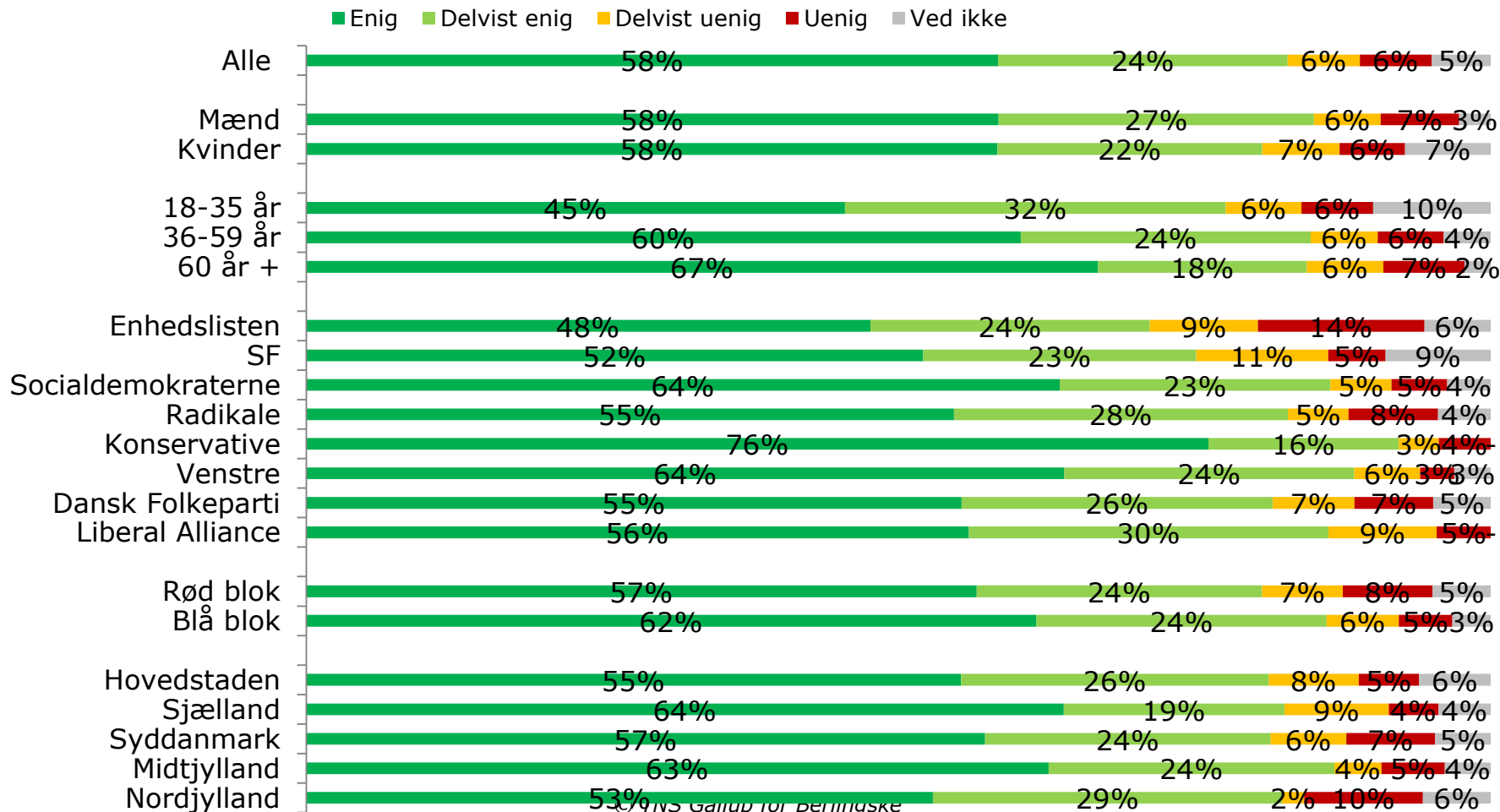
© TNS 16. december 2013

Projekt: 59662



Gallup om kongehuset

Q12: Hvor enig/uenig er du i udsagnene:
C) Danmark har gavn af monarkiet



Gallups undersøgelse er gennemført fra d.10.-15. december 2013 og er baseret på GallupForum webinterview med 1.134 repræsentativt udvalgte vælgere landet over på 18 år eller derover.



TNS Gallup

Gallup om kongehuset

© TNS 16. december 2013

Projekt: 59662



Statistisk usikkerhed

De procenttal, der gengives i resultatafsnittet, er behæftet med en vis usikkerhed hidrørende fra, at man i stedet for at spørge alle i populationen kun har spurgt et mindre udvalg af dem.

Usikkerheden kan angives som 95% sikkerhedsgrænse. Det betyder, at det sande procenttal med 95 % sikkerhed ligger indenfor et givent interval.

Dette interval er baseret på basestørrelse.

Følgende slides viser en oversigt over størrelsen på de statistiske usikkerheder, samt basestørrelser.



© TNS Gallup for Berlingske

Gallups undersøgelse er gennemført fra d.10.-15. december 2013 og er baseret på GallupForum webinterview med 1.134 repræsentativt udvalgte vælgere landet over på 18 år eller derover.



TNS Gallup

Gallup om kongehuset

© TNS 16. december 2013

Projekt: 59662

BERLINGSKE



Statistisk usikkerhed

Stikprøve- størrelse	5% eller 95%	10% eller 90%	15% eller 85%	20% eller 80%	25% eller 75%	30% eller 70%	35% eller 65%	40% eller 60%	45% eller 55%	50%
50	6,0	8,3	9,9	11,1	12,0	12,7	13,2	13,6	13,8	13,9
75	4,9	6,8	8,1	9,1	9,8	10,4	10,8	11,1	11,3	11,3
100	4,3	5,9	7,0	7,8	8,5	8,9	9,3	9,6	9,8	9,8
150	3,5	4,8	5,7	6,4	6,9	7,3	7,6	7,8	8,0	8,0
200	3,0	4,2	4,9	5,5	6,0	6,4	6,6	6,8	6,9	6,9
250	2,7	3,7	4,4	5,0	5,4	5,7	5,9	6,1	6,2	6,2
300	2,5	3,4	4,0	4,5	4,9	5,2	5,4	5,5	5,6	5,7
400	2,1	2,9	3,5	3,9	4,2	4,5	4,7	4,8	4,9	4,9
500	1,9	2,6	3,1	3,5	3,8	4,0	4,2	4,3	4,4	4,4
600	1,7	2,4	2,9	3,2	3,5	3,7	3,8	3,9	4,0	4,0
700	1,6	2,2	2,7	3,0	3,2	3,4	3,5	3,6	3,7	3,7
800	1,5	2,1	2,5	2,8	3,0	3,2	3,3	3,4	3,5	3,5
900	1,4	2,0	2,3	2,6	2,8	3,0	3,1	3,2	3,3	3,3
1.000	1,4	1,9	2,2	2,5	2,8	3,0	3,0	3,0	3,1	3,1
1.200	1,2	1,7	2,0	2,3	2,5	2,6	2,7	2,8	2,8	2,8
2.000	1,0	1,3	1,6	1,8	1,9	2,0	2,1	2,1	2,2	2,2
2.500	0,9	1,2	1,4	1,6	1,7	1,8	1,9	1,9	2,0	2,0
7.000	0,7	0,8	0,9	1,0	1,1	1,1	1,2	1,2	1,2	1,2

© TNS Gallup for Berlingske

Gallups undersøgelse er gennemført fra d.10.-15. december 2013 og er baseret på GallupForum webinterview med 1.134 repræsentativt udvalgte vælgere landet over på 18 år eller derover.



TNS Gallup
Gallup om kongehuset

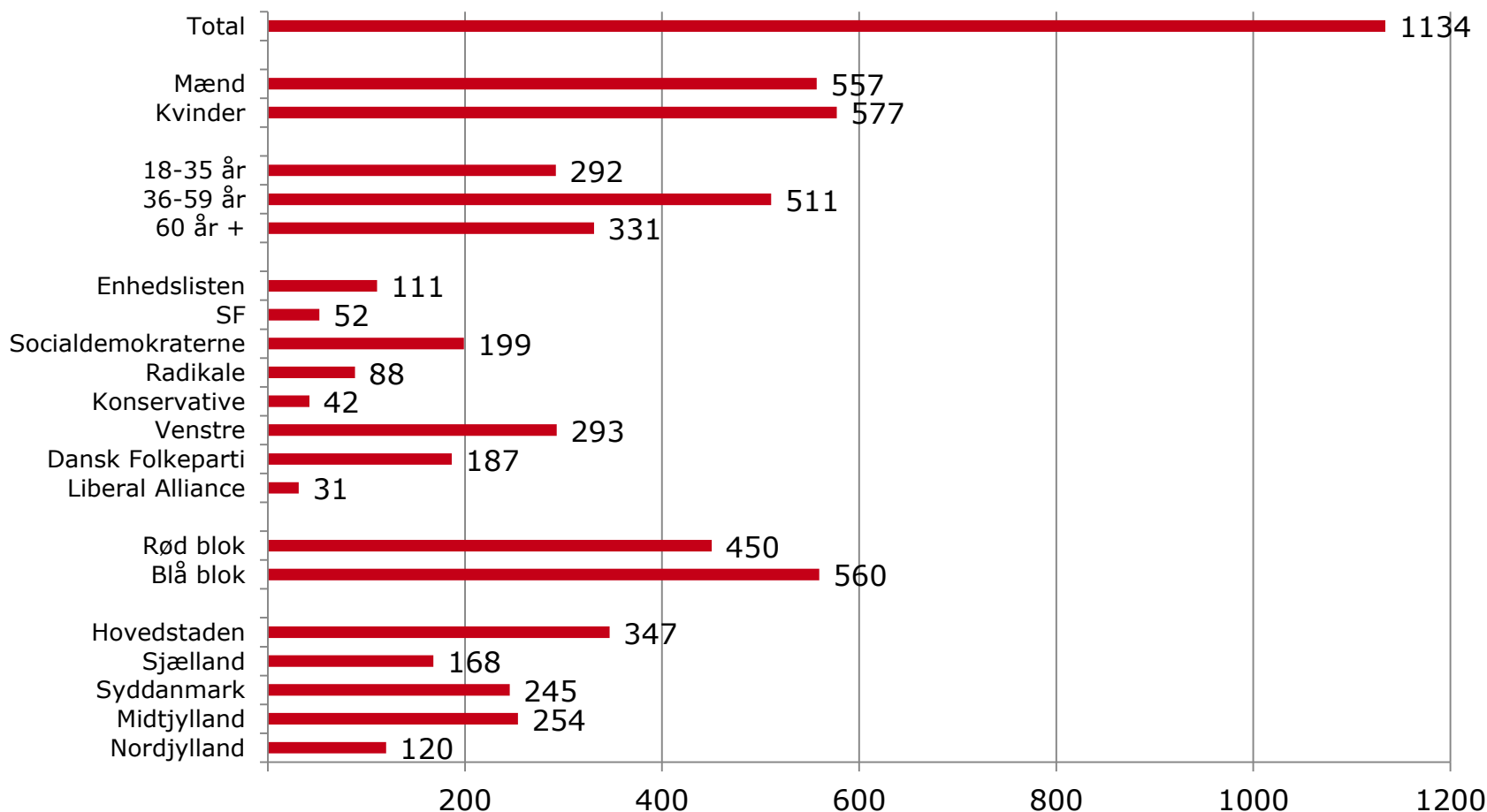
© TNS 16. december 2013

Projekt: 59662



Basestørrelser

Antal interview



© TNS Gallup for Berlingske

Gallups undersøgelse er gennemført fra d.10.-15. december 2013 og er baseret på GallupForum webinterview med 1.134 repræsentativt udvalgte vælgere landet over på 18 år eller derover.



TNS Gallup
Gallup om kongehuset

© TNS 16. december 2013

Projekt: 59662

