

# Retsforbeholdet Gallup for Berlingske



**TNS Gallup**  
Retsforbeholdet

© TNS Dato: 1. december 2015

Projekt: 62329



# Gallup om retsforbeholdet

**Feltperiode:** Den 30. november – 1. december 2015

**Målgruppe:** Repræsentativt udvalgte vælgere landet over på 18 eller derover

**Metode:** GallupForum (webinterviews)

**Stikprøvestørrelse:** 1.630 personer  
Stikprøven er vejet på køn, alder, region, uddannelse og partivalg ved FV15

**Akkreditering:** Enhver offentliggørelse af resultater, der stammer fra denne undersøgelse, skal være anført følgende kildeangivelse:



© TNS Gallup for Berlingske

© TNS Gallup for Berlingske

TNS Gallups undersøgelse er gennemført 30/11-1/12 15 og er baseret på GallupForum webinterview med 1.630 repræsentativt udvalgte vælgere landet over på 18 år eller derover.



**TNS Gallup**  
Retsforbeholdet

© TNS Dato: 1. december 2015

Projekt: 62329



# Gallup om retsforbeholdet



## Sammenfatning:

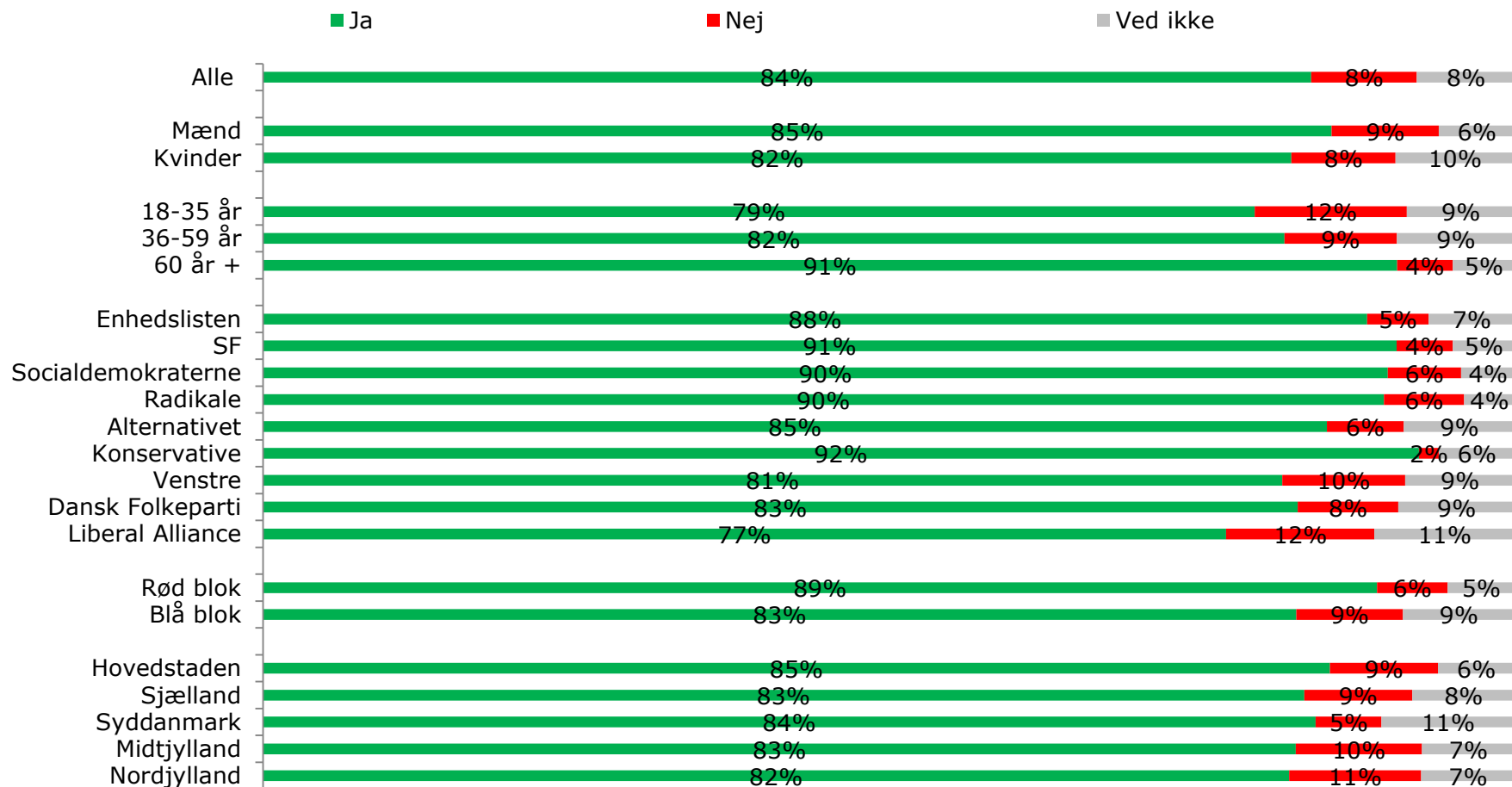
- 84% af vælgerne svarer ja til, at det er vigtigt for dem, at stemme til Folkeafstemningen. Der er ingen forskel på fordelingen af svar for hhv. nej og ja siden.
- 77% svarer meget sandsynligt til spørgsmålet 'hvor sandsynligt er det, at du når ned for at stemme til Folkeafstemningen ...'. På dette spørgsmål er der heller ingen forskel i fordelingen af svar for ja og nej siden.
- Der er et flertal for nej – 42% svarer nej og 37% svarer ja – hvilket er en signifikant forskel. Der er 14%, der svarer 'ved ikke'
- De der har svaret 'ved ikke' bliver spurgt 'selvom du har svaret at du ikke ved, hvad du vil stemme til ... hvad hælder du så mest til at stemme på'. Her svarer 34% af tvivlerne ja og 31% nej
- Når tvivlerne lægges oven i, opnås en fordeling på 42% svare ja, 47% nej
- 66% af dem der har svaret hhv. ja og nej svarer, at de har trukket en endelig beslutning. Der er ingen forskel på svaret for hhv. ja og nej siden.
- 26% er enig eller overvejende enig i, at de politiske partier har gjort et godt stykke arbejde i forhold til at forklare danskerne hvad folkeafstemningen om retsforbeholdet handler om herunder konsekvenserne af hhv. et ja og et nej. Blandt ja sigere, er der 38%, der er enig eller overvejende enig – blandt nej sigere, er der 19% enig eller overvejende enig.
- 56% er enig eller overvejende enig i, at de føler sig godt klædt på til at stemme om EU-retsforbeholdet. Blandt nej sigere, er det 57%, der er enig eller overvejende enig og blandt ja sigere, er det 67%.
- 57% er enig eller overvejende enig i, at de kender konsekvenserne hvis det hhv. bliver et ja eller et nej ved folkeafstemningen. Blandt nej sigere, er det 58% og blandt ja sigere 67%, der er enig eller overvejende enig.
- 72% er enig eller overvejende enig i, at det vil være en fordel for Danmark at deltage i Europol-samarbejdet. Det er 61% af nej-sigerne og 95% af ja-sigerne, der er enig eller overvejende enig.
- 47% af vælgerne tror at DF ikke ønsker at være en del af Europol. Blandt DF egne vælgere, er der 45% der mener, at DF ikke ønsker at være en del af Europol.
- 38% af vælgerne svarer ja til, at de føler sig sikker på, at Danmark kan få en parallelaftale om at blive i Europol-samarbejdet, hvis det bliver et nej ved folkeafstemningen om EU-retsforbeholdet. 68% af dem, der vil stemme nej svarer 'ja' mens 11% af dem der vil stemme ja, svarer 'ja'
- 75% mener at hvis det bliver et nej ved folkeafstemningen, så vil de anbefale Statsministeren om straks at gå i gang med at forhandle en parallelaftale. Det er 74% blandt nej sigere og 84% blandt ja sigere.

© TNS Gallup for Berlingske

TNS Gallups undersøgelse er gennemført 30/11-1/12 15 og er baseret på GallupForum webinterview med 1.630 repræsentativt udvalgte vælgere landet over på 18 år eller derover.

# Gallup om EU-retsforbeholdet

**Q1: Er det vigtigt for dig at stemme til Folkeafstemningen om EU-retsforbeholdet på torsdag den 3. december?**



© TNS Gallup for Berlingske

TNS Gallups undersøgelse er gennemført 30/11-1/12 15 og er baseret på GallupForum webinterview med 1.630 repræsentativt udvalgte vælgere landet over på 18 år eller derover.



**TNS Gallup**  
Retsforbeholdet

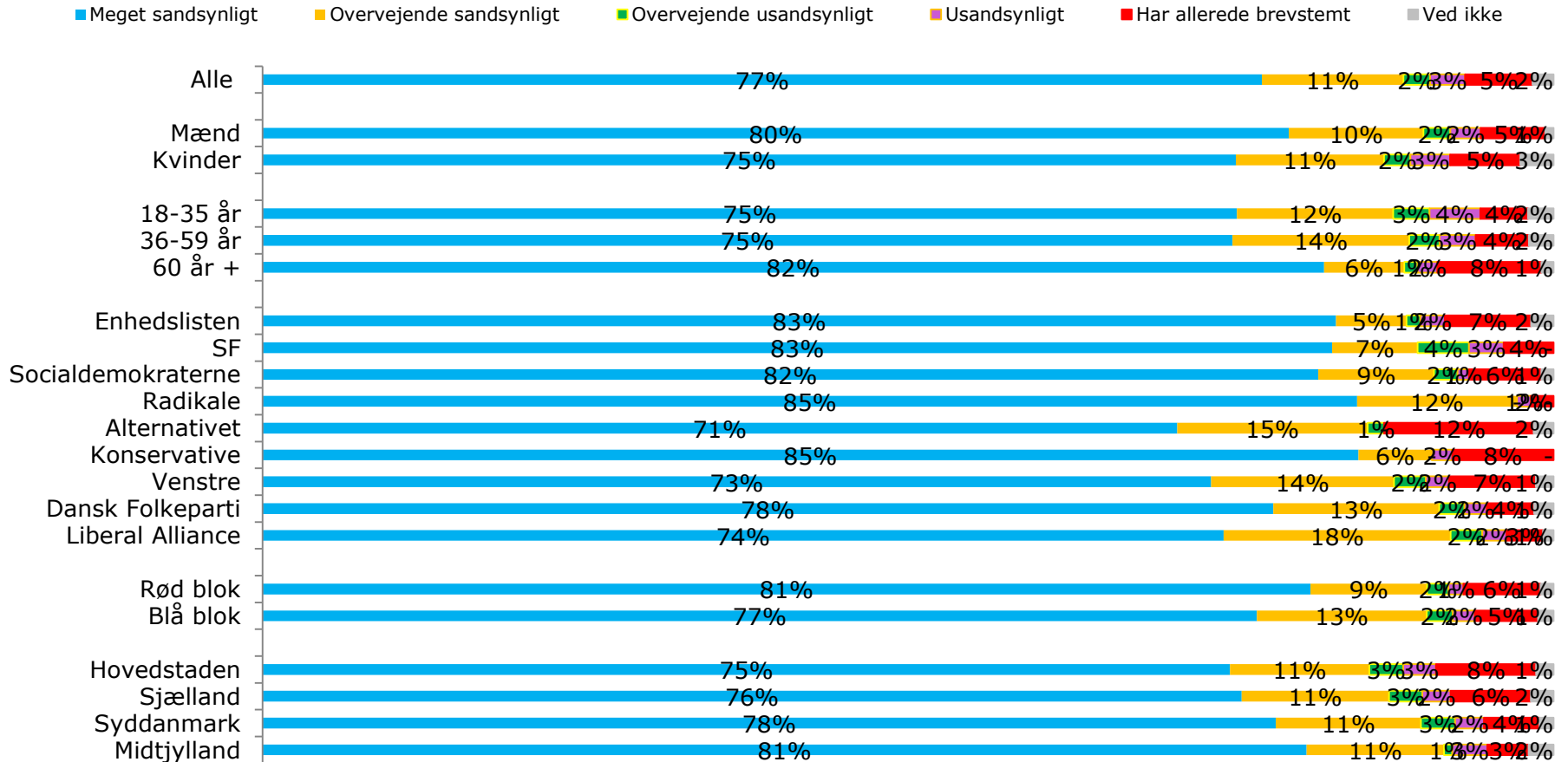
© TNS Dato: 1. december 2015

Projekt: 62329



# Gallup om EU-retsforbeholdet

**Q2: Hvor sandsynligt er det at du når ned for at stemme til Folkeafstemningen om EU-retsforbeholdet på torsdag den 3. december?**



© TNS Gallup for Berlingske

TNS Gallups undersøgelse er gennemført 30/11-1/12 15 og er baseret på GallupForum webinterview med 1.630 repræsentativt udvalgte vælgere landet over på 18 år eller derover.



**TNS Gallup**  
Retsforbeholdet

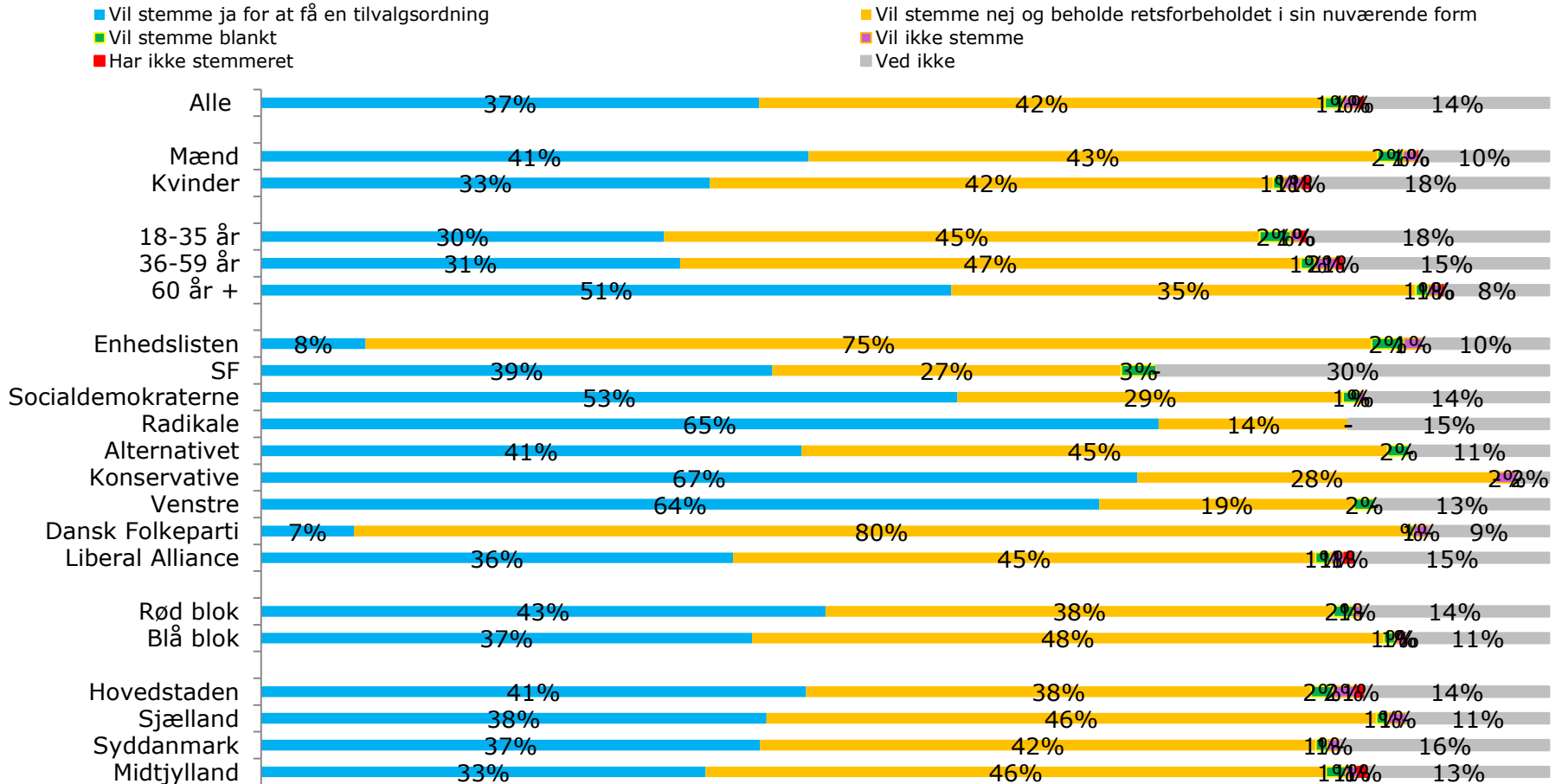
© TNS Dato: 1. december 2015

Projekt: 62329



# Gallup om EU-retsforbeholdet

## Q3: Hvad vil du stemme til folkeafstemningen den 3. december om det danske retsforbehold over for EU?



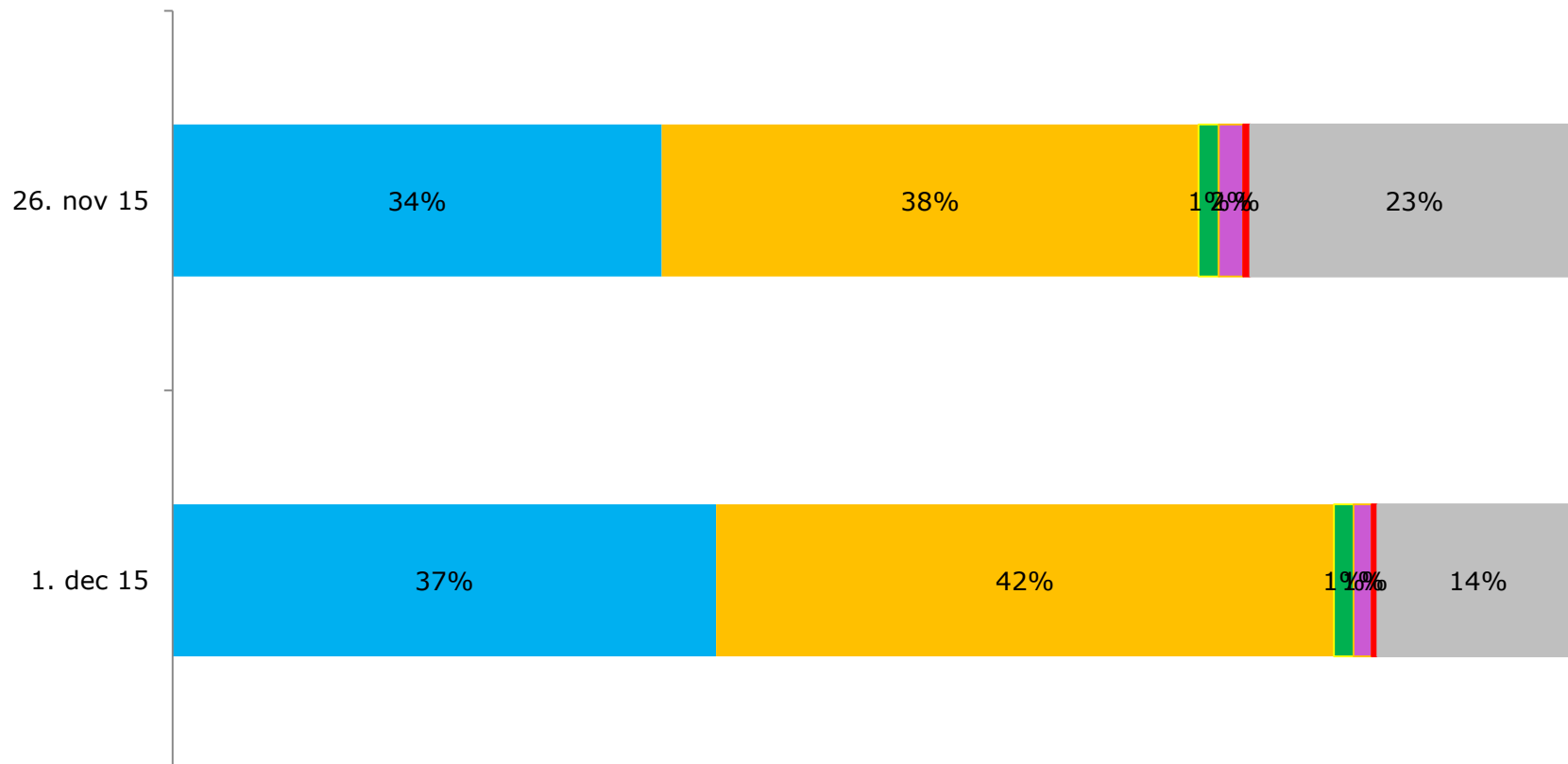
© TNS Gallup for Berlingske

TNS Gallups undersøgelse er gennemført 30/11-1/12 15 og er baseret på GallupForum webinterview med 1.630 repræsentativt udvalgte vægere landet over på 18 år eller derover.

# Gallup om EU-retsforbeholdet

## Q3: Hvad vil du stemme til folkeafstemningen den 3. december om det danske retsforbehold over for EU?

- Vil stemme ja for at få en tilvalgsordning
- Vil stemme blankt
- Har ikke stemmeret
- Vil stemme nej og beholde retsforbeholdet i sin nuværende form
- Vil ikke stemme
- Ved ikke



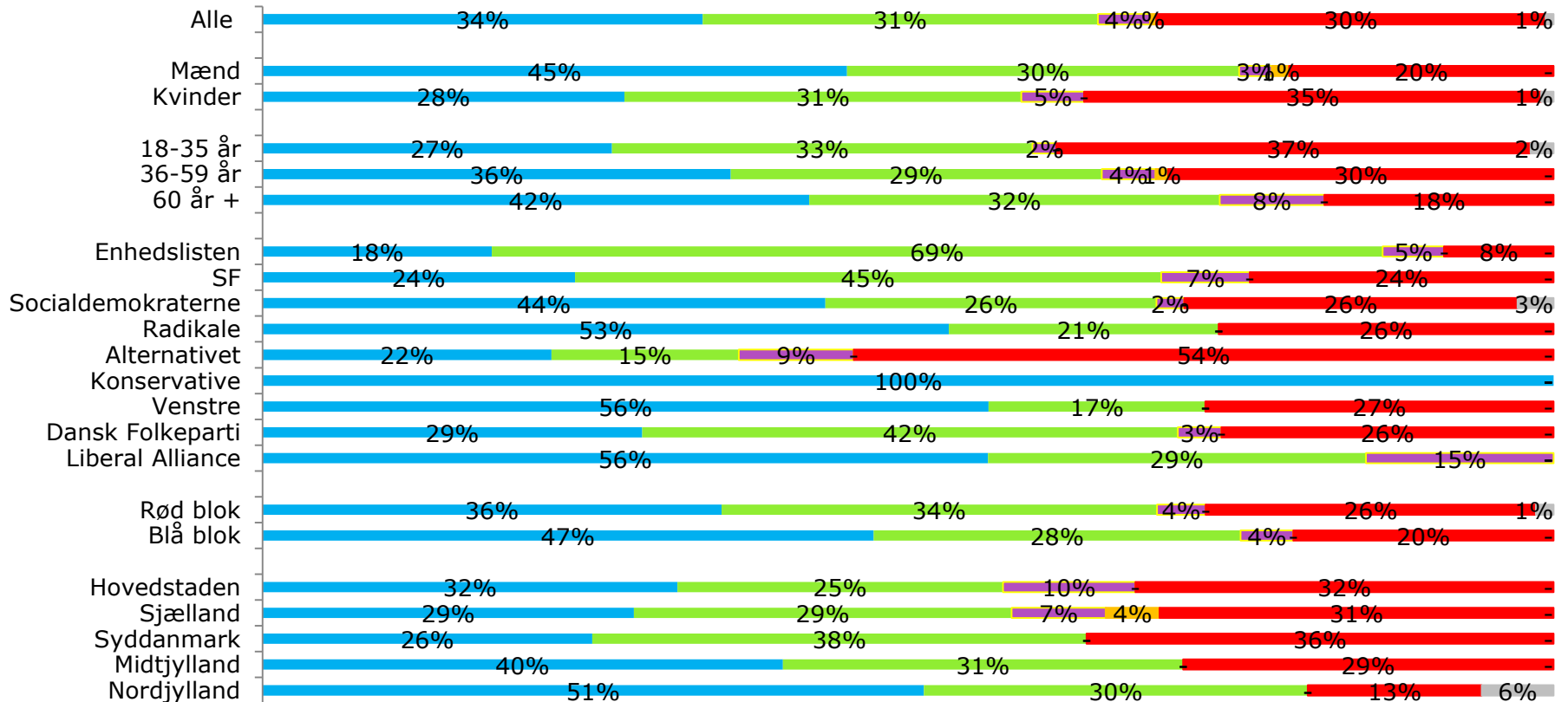
© TNS Gallup for Berlingske

TNS Gallups undersøgelse er gennemført 30/11-1/12 15 og er baseret på GallupForum webinterview med 1.630 repræsentativt udvalgte vælgere landet over på 18 år eller derover.

# Gallup om EU-retsforbeholdet

**Q4: Selvom du har svaret at du ikke ved hvad du til stemme til folkeafstemningen om EU-retsforbeholdet den 3. december hvad hælder du så mest til at stemme på?** (Kun stillet til dem, der har svaret ved ikke i Q3 N: 225)

- Vil stemme ja for at få en tilvalgsordning
- Vil stemme blankt
- Ved ikke
- Vil stemme nej og beholde retsforbeholdet i sin nuværende form
- Vil ikke stemme
- Ønsker ikke at svare



© TNS Gallup for Berlingske

TNS Gallups undersøgelse er gennemført 30/11-1/12 15 og er baseret på GallupForum webinterview med 1.630 repræsentativt udvalgte vægere landet over på 18 år eller derover.



**TNS Gallup**  
Retsforbeholdet

© TNS Dato: 1. december 2015

Projekt: 62329

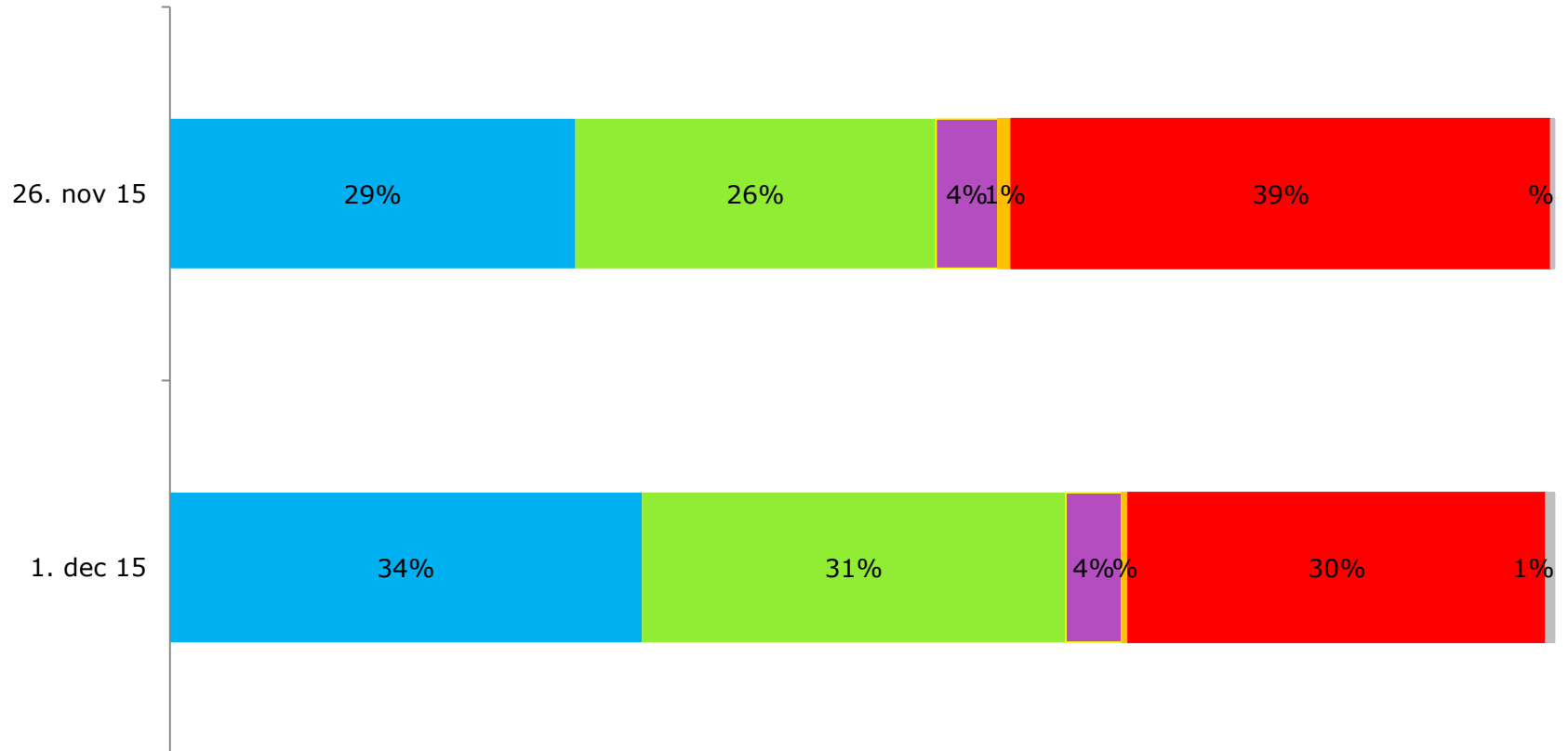




# Gallup om EU-retsforbeholdet

**Q4: Selvom du har svaret at du ikke ved hvad du til stemme til folkeafstemningen om EU-retsforbeholdet den 3. december hvad hælder du så mest til at stemme på?** (Kun stillet til dem, der har svaret ved ikke i Q3 N: 225)

- Vil stemme ja for at få en tilvalgsordning
- Vil stemme nej og beholde retsforbeholdet i sin nuværende form
- Vil stemme blankt
- Ved ikke
- Vil ikke stemme
- Ønsker ikke at svare



© TNS Gallup for Berlingske

TNS Gallups undersøgelse er gennemført 30/11-1/12 15 og er baseret på GallupForum webinterview med 1.630 repræsentativt udvalgte vælgere landet over på 18 år eller derover.



**TNS Gallup**  
Retsforbeholdet

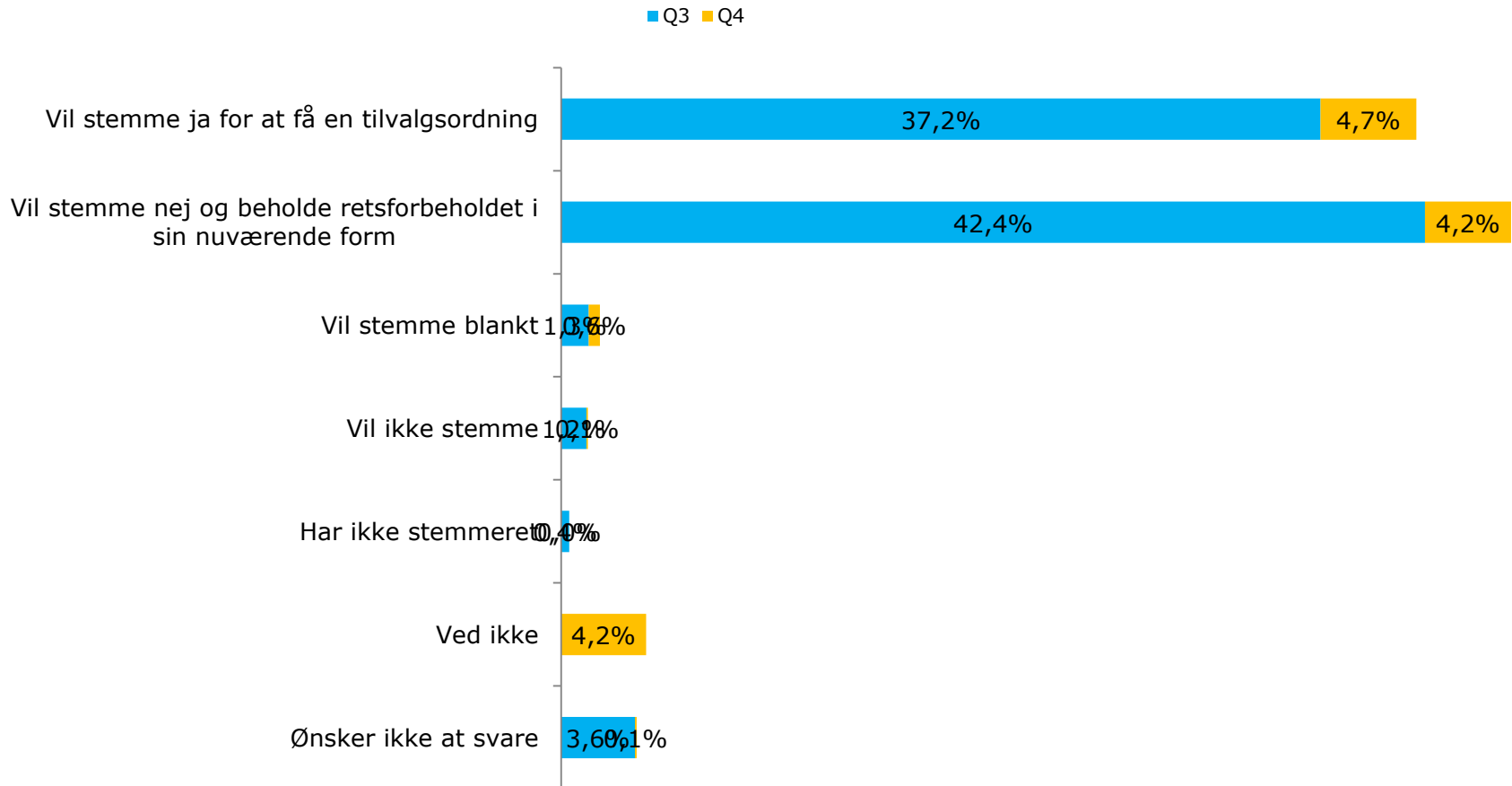
© TNS Dato: 1. december 2015

Projekt: 62329



# Gallup om EU-retsforbeholdet

**Q3+Q4: Hvad vil du stemme til folkeafstemningen den 3. december om det danske retsforbehold over for EU?**

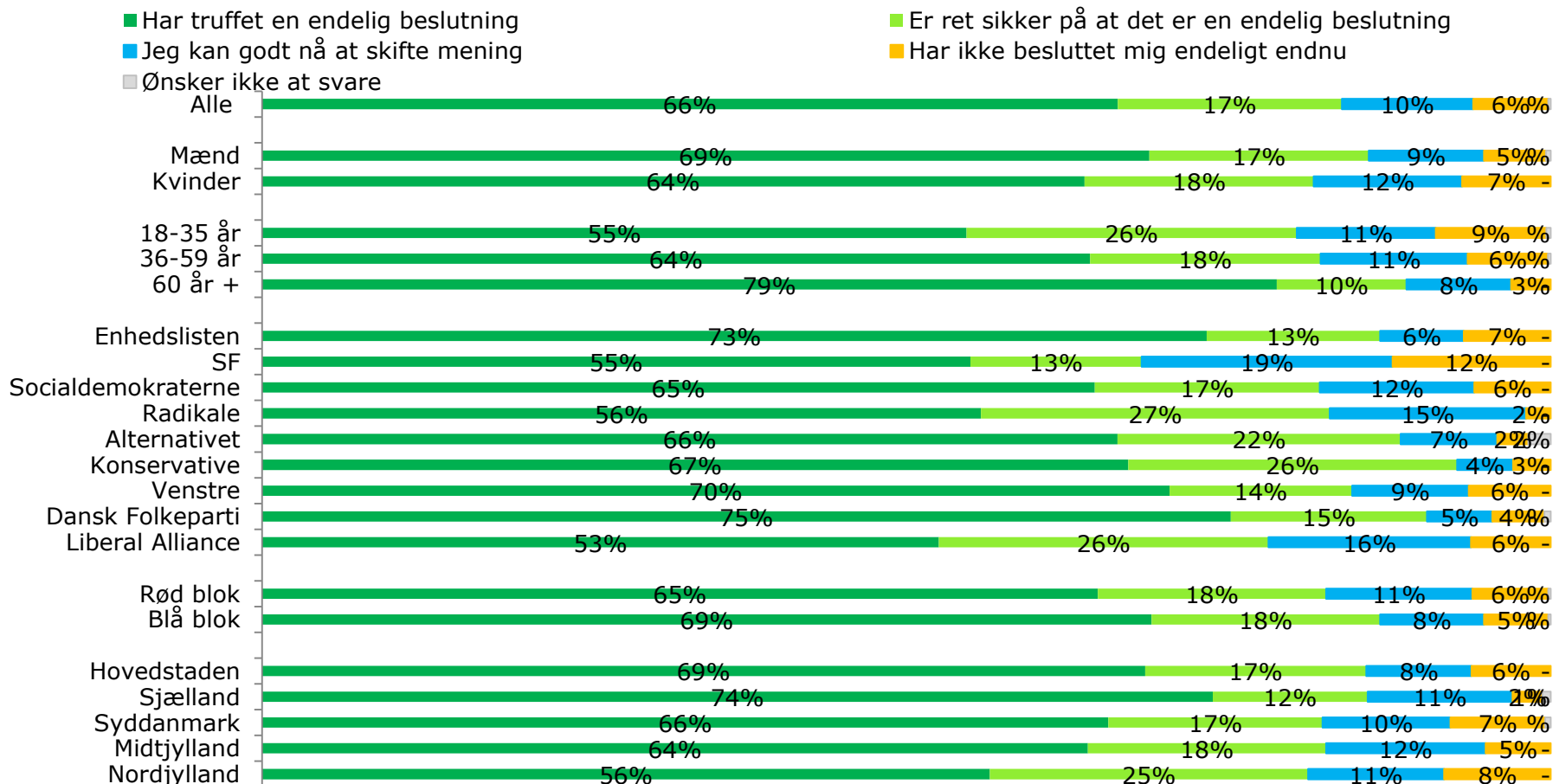


© TNS Gallup for Berlingske

TNS Gallups undersøgelse er gennemført 30/11-1/12 15 og er baseret på GallupForum webinterview med 1.630 repræsentativt udvalgte vægere landet over på 18 år eller derover.

# Gallup om EU-retsforbeholdet

**Q5: Har du truffet en endelig beslutning om hvad du vil stemme ved Folkeafstemningen den 3. december eller er der stadig en mulighed for at du ændrer mening? (kun stillet til vælgere der har svaret ja eller nej i Q3 N=1443)**

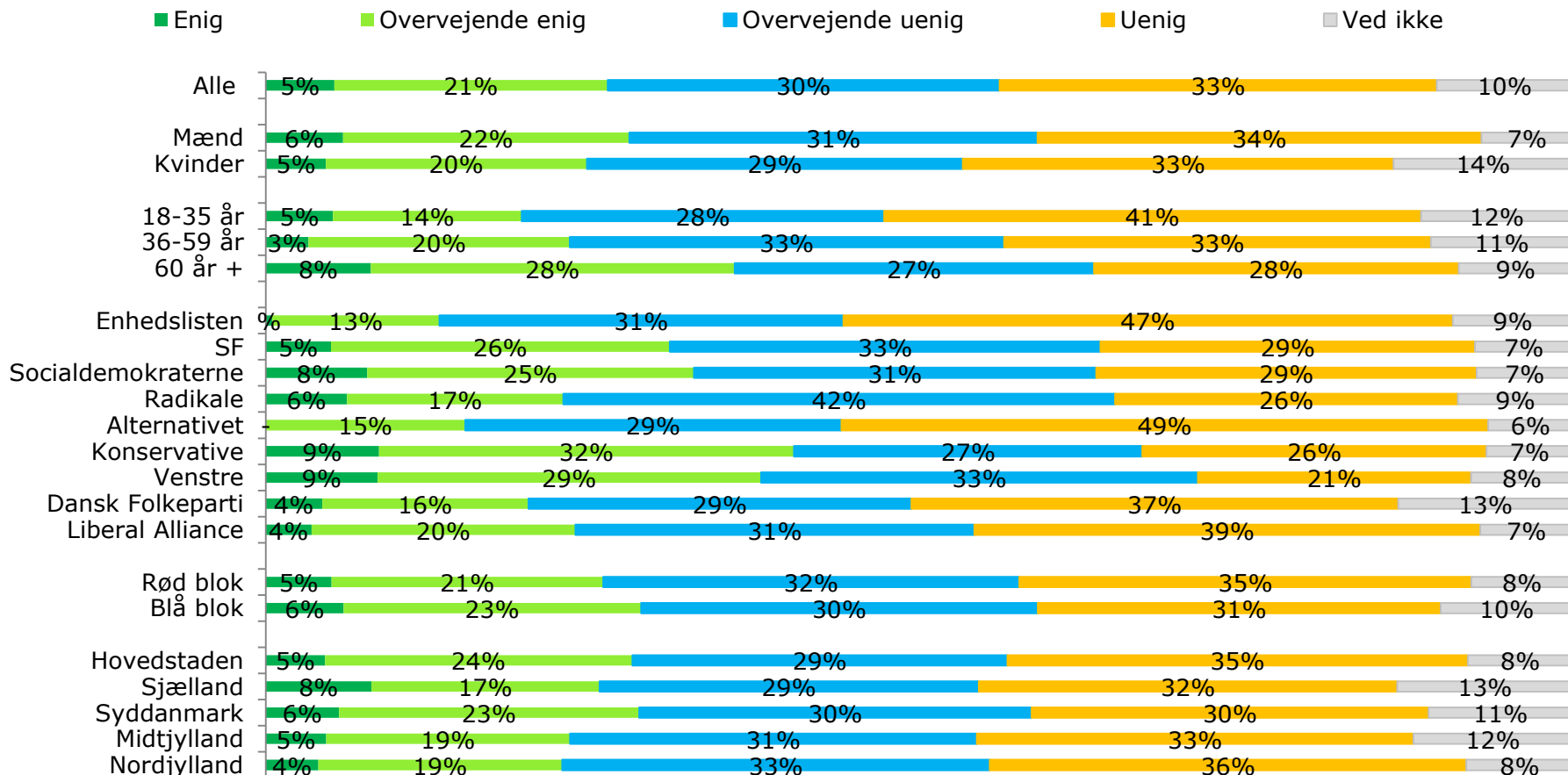


© TNS Gallup for Berlingske

TNS Gallups undersøgelse er gennemført 30/11-1/12 15 og er baseret på GallupForum webinterview med 1.630 repræsentativt udvalgte vælgere landet over på 18 år eller derover.

# Gallup om EU-retsforbeholdet

**Q6: Hvor enig eller uenig er du i, at de politiske partier har gjort et godt stykke arbejde i forhold til at forklare danskerne hvad folkeafstemningen om retsforbeholdet handler om herunder konsekvenserne af henholdsvis et ja og et nej?**

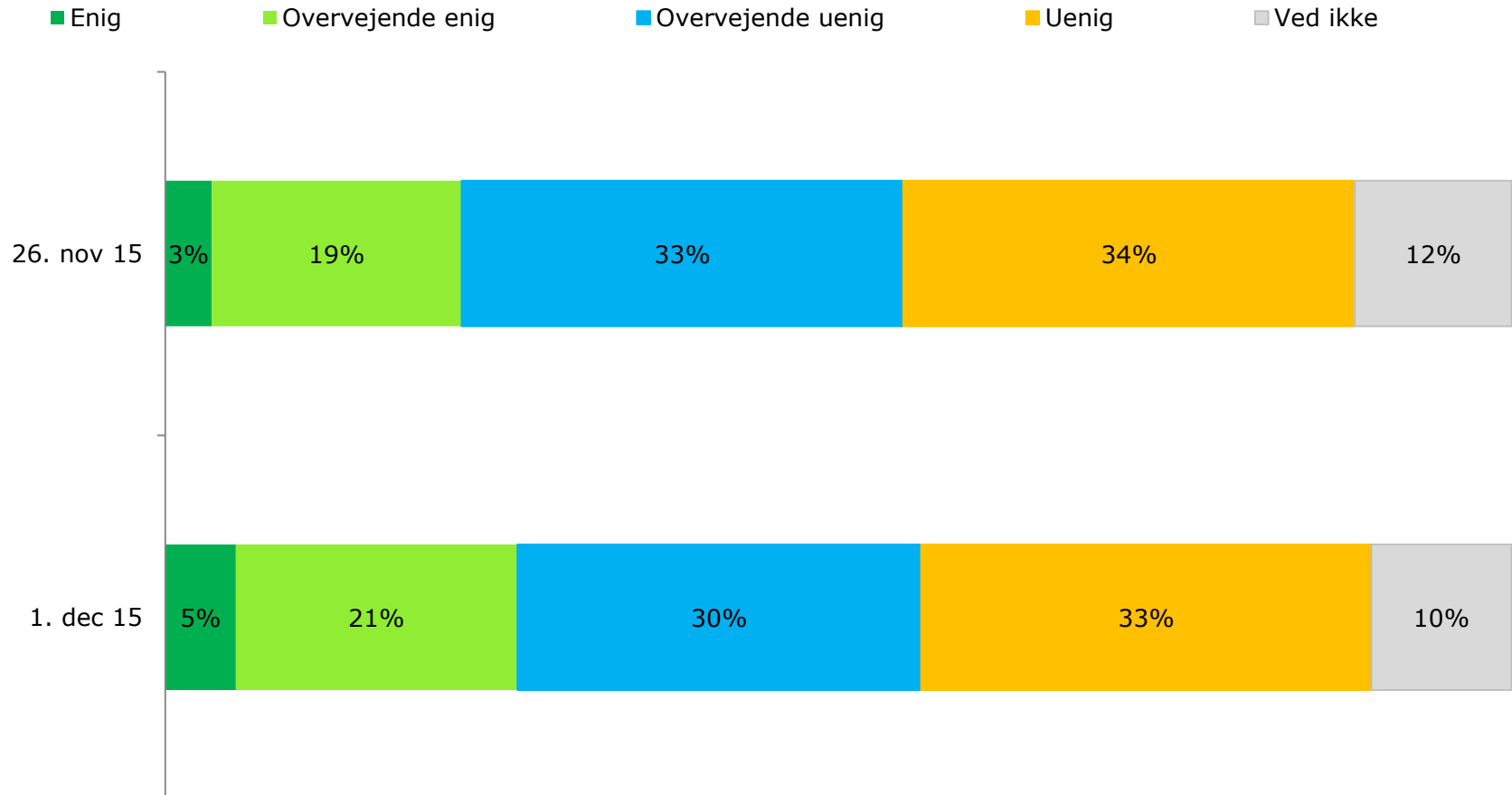


© TNS Gallup for Berlingske

TNS Gallups undersøgelse er gennemført 30/11-1/12 15 og er baseret på GallupForum webinterview med 1.630 repræsentativt udvalgte vægere landet over på 18 år eller derover.

# Gallup om EU-retsforbeholdet

**Q6: Hvor enig eller uenig er du i, at de politiske partier har gjort et godt stykke arbejde i forhold til at forklare danskerne hvad folkeafstemningen om retsforbeholdet handler om herunder konsekvenserne af henholdsvis et ja og et nej?**

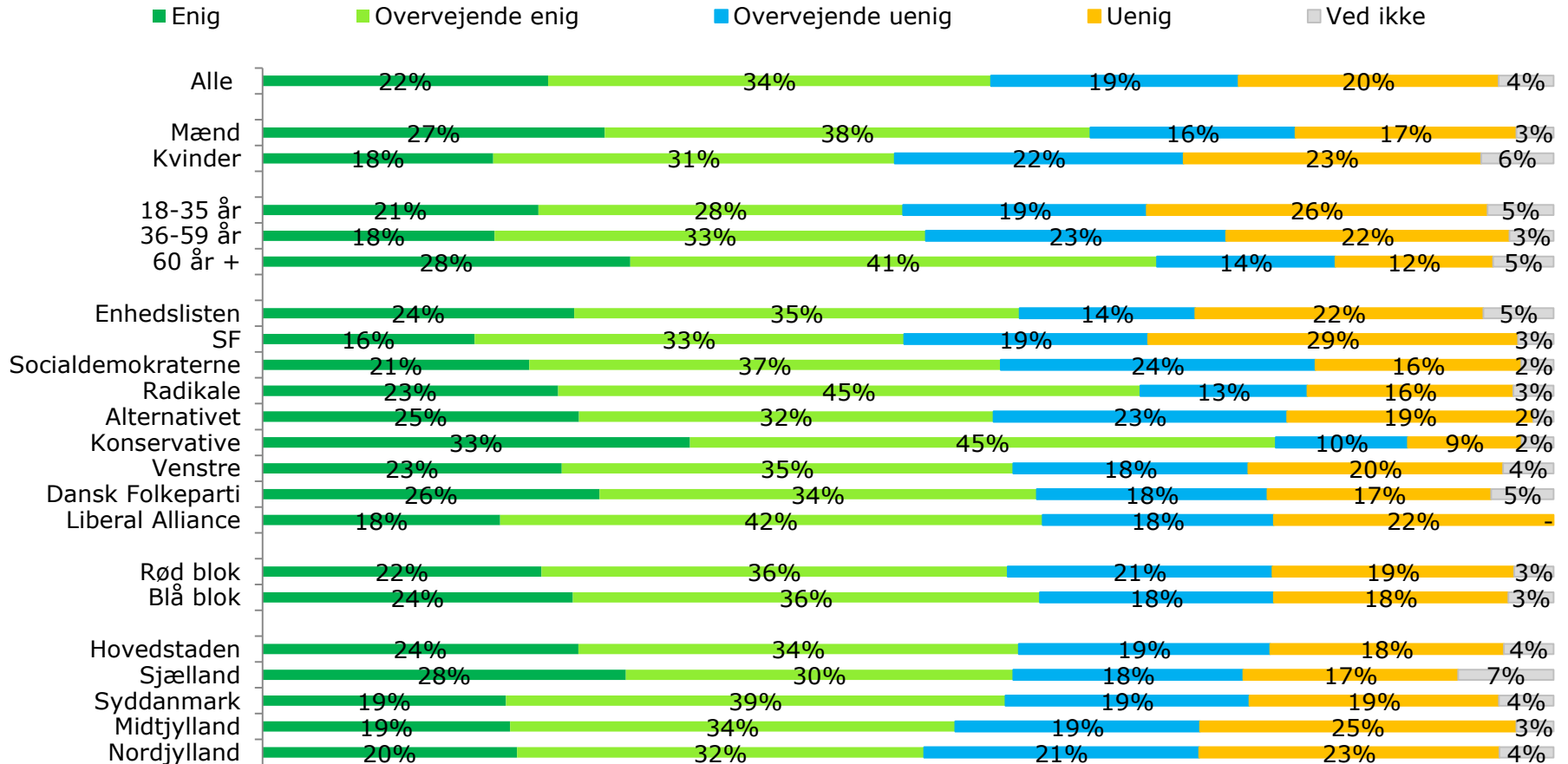


© TNS Gallup for Berlingske

TNS Gallups undersøgelse er gennemført 30/11-1/12 15 og er baseret på GallupForum webinterview med 1.630 repræsentativt udvalgte vælgere landet over på 18 år eller derover.

# Gallup om EU-retsforbeholdet

## Q7.1. Jeg føler mig godt klædt på til at stemme om EU-retsforbeholdet den 3. december?

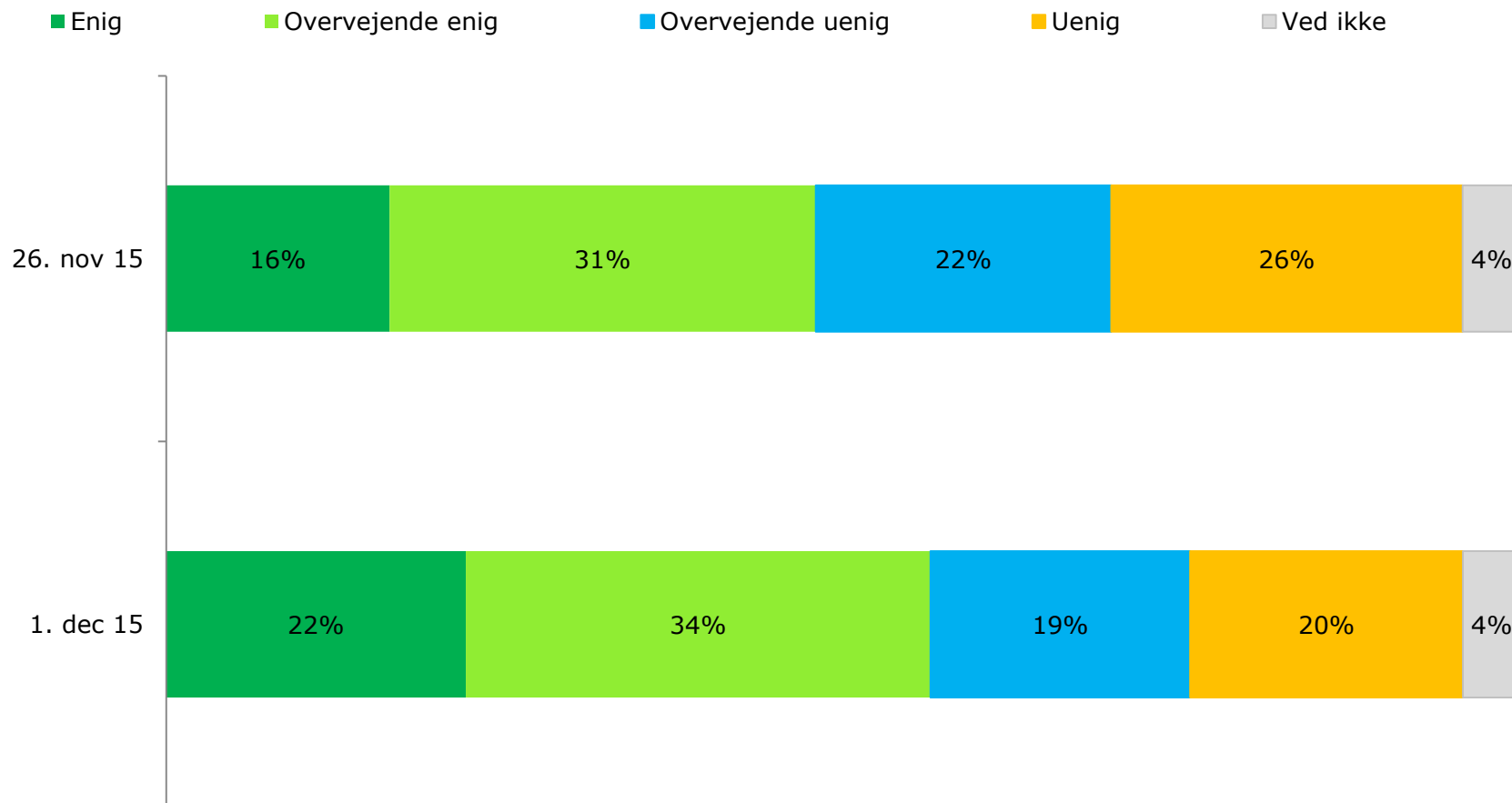


© TNS Gallup for Berlingske

TNS Gallups undersøgelse er gennemført 30/11-1/12 15 og er baseret på GallupForum webinterview med 1.630 repræsentativt udvalgte vælgere landet over på 18 år eller derover.

# Gallup om EU-retsforbeholdet

## Q7.1. Jeg føler mig godt klædt på til at stemme om EU-retsforbeholdet den 3. december?

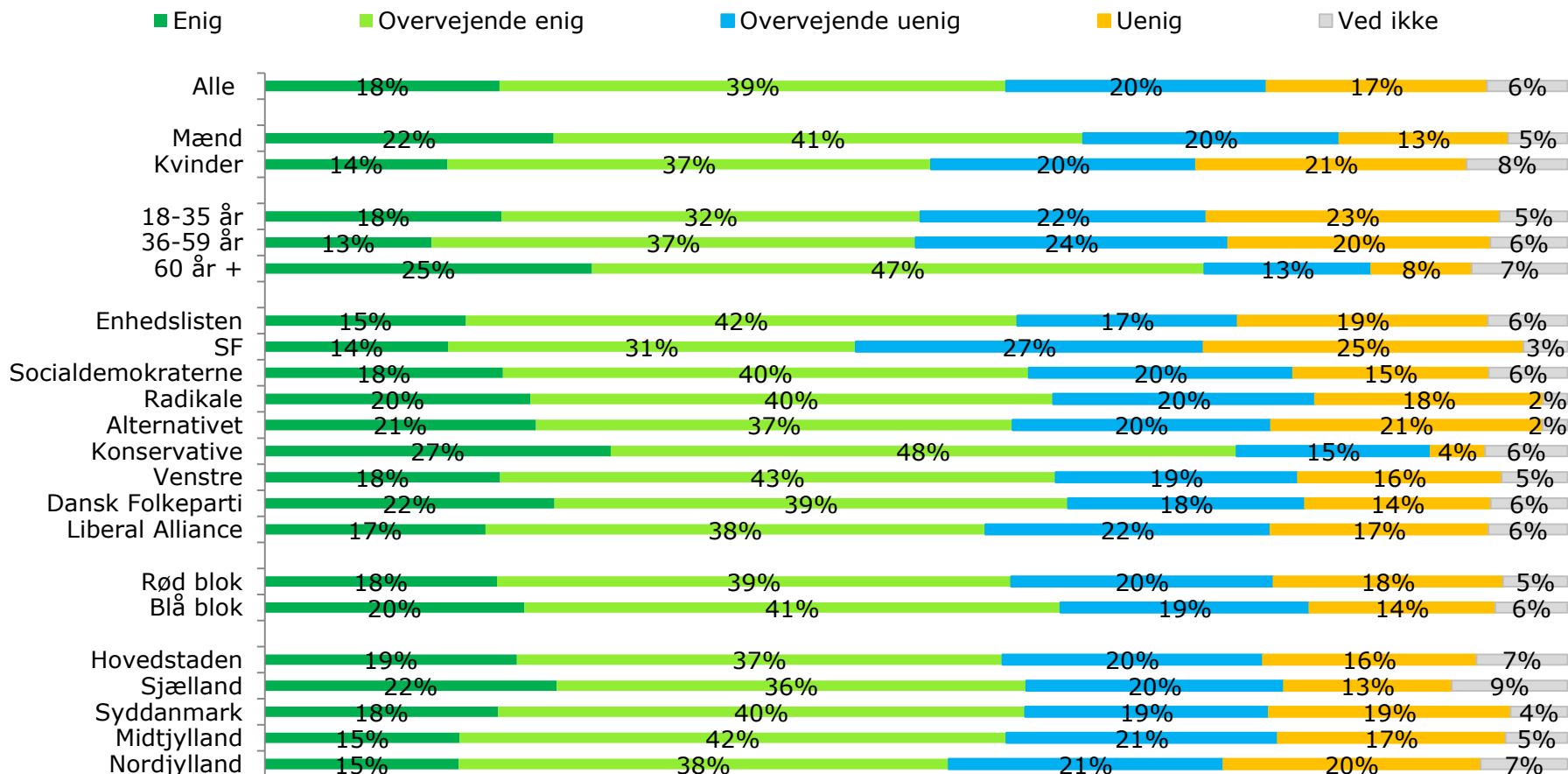


© TNS Gallup for Berlingske

TNS Gallups undersøgelse er gennemført 30/11-1/12 15 og er baseret på GallupForum webinterview med 1.630 repræsentativt udvalgte vælgere landet over på 18 år eller derover.

# Gallup om EU-retsforbeholdet

## Q7.2. Jeg kender konsekvenserne hvis det hhv. bliver et ja eller et nej ved folkeafstemningen om EU-retsforbeholdet den 3. december?



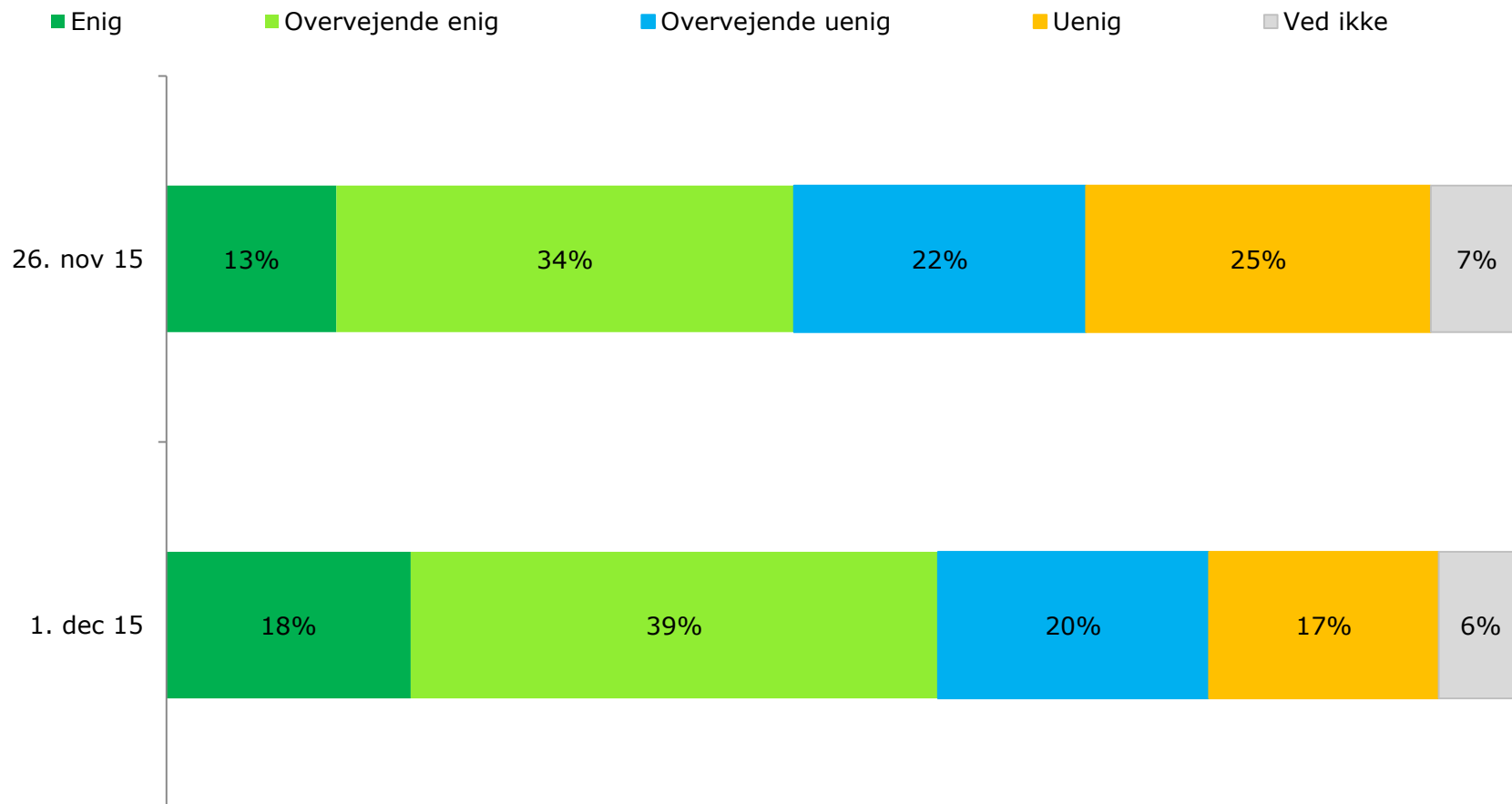
© TNS Gallup for Berlingske

TNS Gallups undersøgelse er gennemført 30/11-1/12 15 og er baseret på GallupForum webinterview med 1.630 repræsentativt udvalgte vælgere landet over på 18 år eller derover.



# Gallup om EU-retsforbeholdet

**Q7.2. Jeg kender konsekvenserne hvis det hhv. bliver et ja eller et nej ved folkeafstemningen om EU-retsforbeholdet den 3. december?**

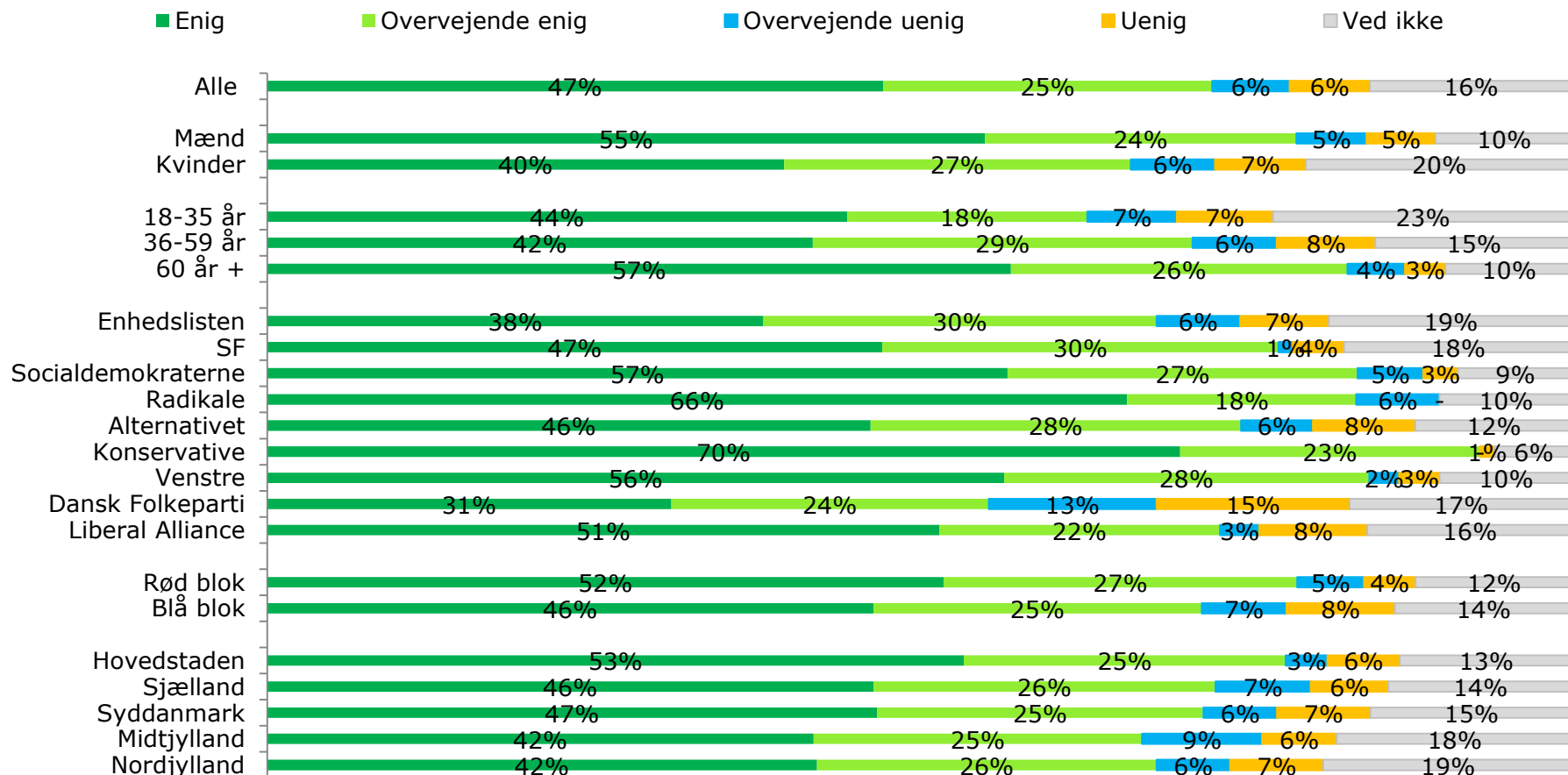


© TNS Gallup for Berlingske

TNS Gallups undersøgelse er gennemført 30/11-1/12 15 og er baseret på GallupForum webinterview med 1.630 repræsentativt udvalgte vælgere landet over på 18 år eller derover.

# Gallup om EU-retsforbeholdet

## Q7.3. Det vil være en fordel for Danmark at deltage i Europol-samarbejdet?

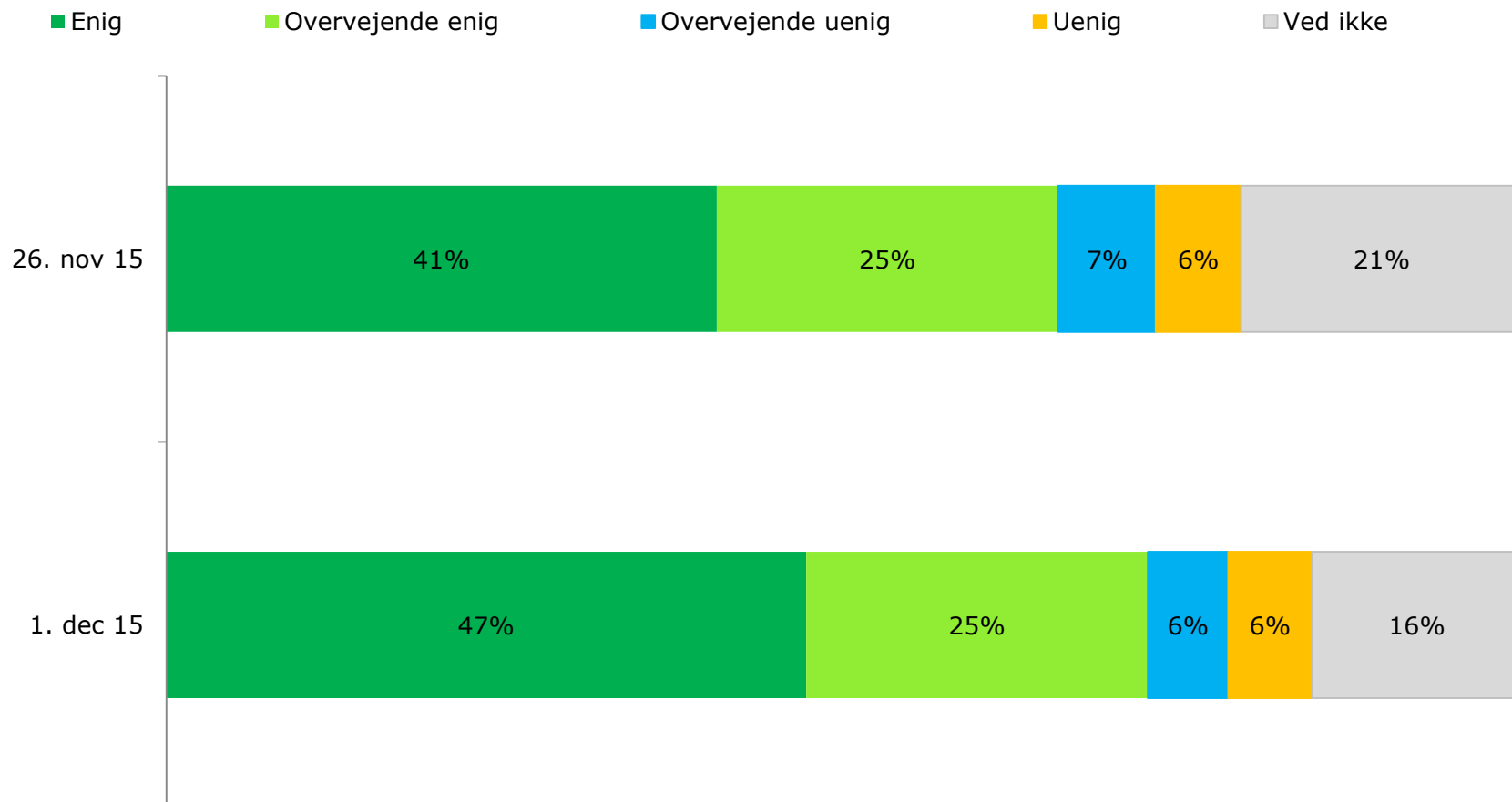


© TNS Gallup for Berlingske

TNS Gallups undersøgelse er gennemført 30/11-1/12 15 og er baseret på GallupForum webinterview med 1.630 repræsentativt udvalgte vægere landet over på 18 år eller derover.

# Gallup om EU-retsforbeholdet

## Q7.3. Det vil være en fordel for Danmark at deltage i Europol-samarbejdet?

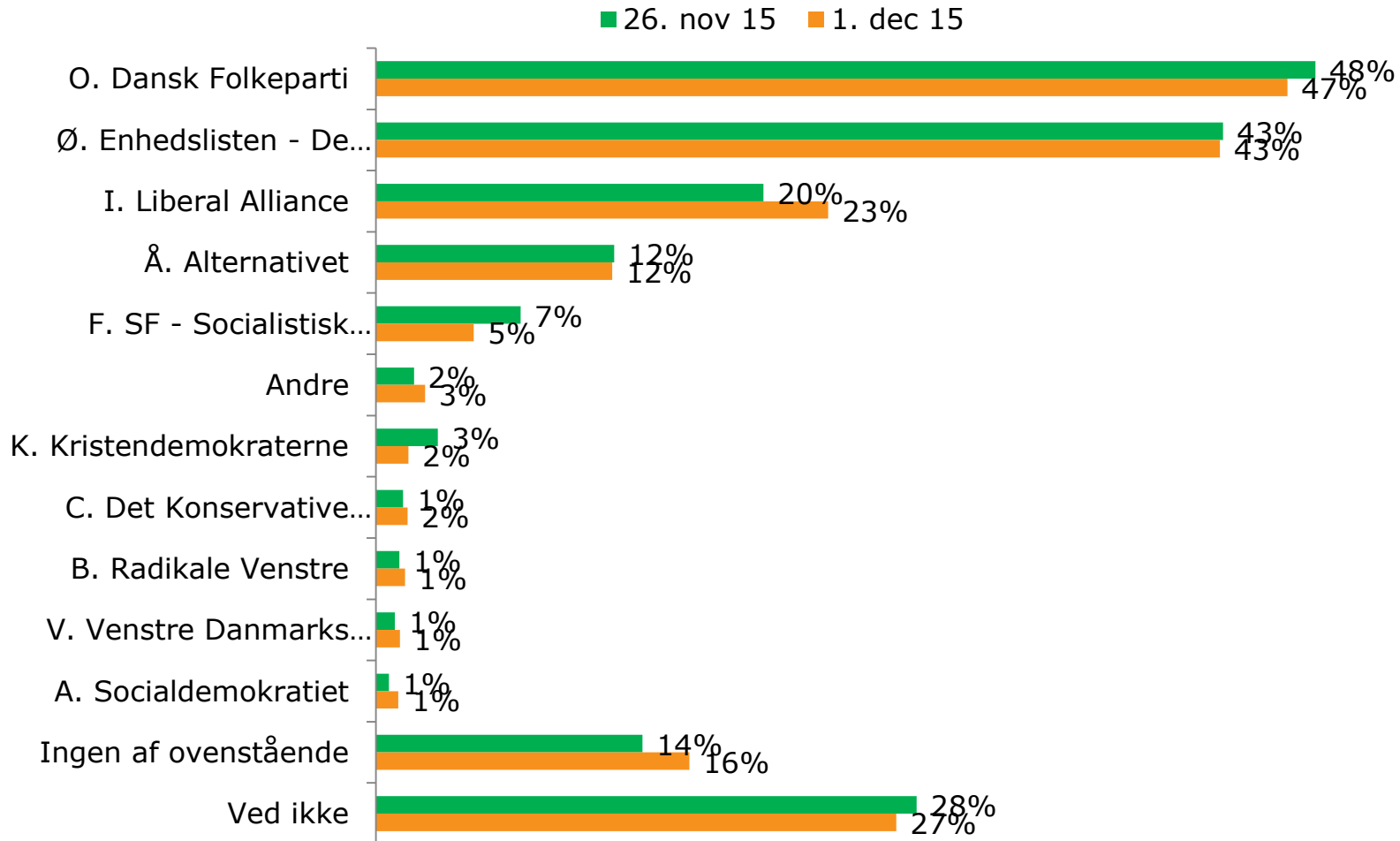


© TNS Gallup for Berlingske

TNS Gallups undersøgelse er gennemført 30/11-1/12 15 og er baseret på GallupForum webinterview med 1.630 repræsentativt udvalgte vælgere landet over på 18 år eller derover.

# Gallup om EU-retsforbeholdet

Q8: Hvilke af nedenstående partier ønsker IKKE at være en del af Europol? (Flere svar muligt)

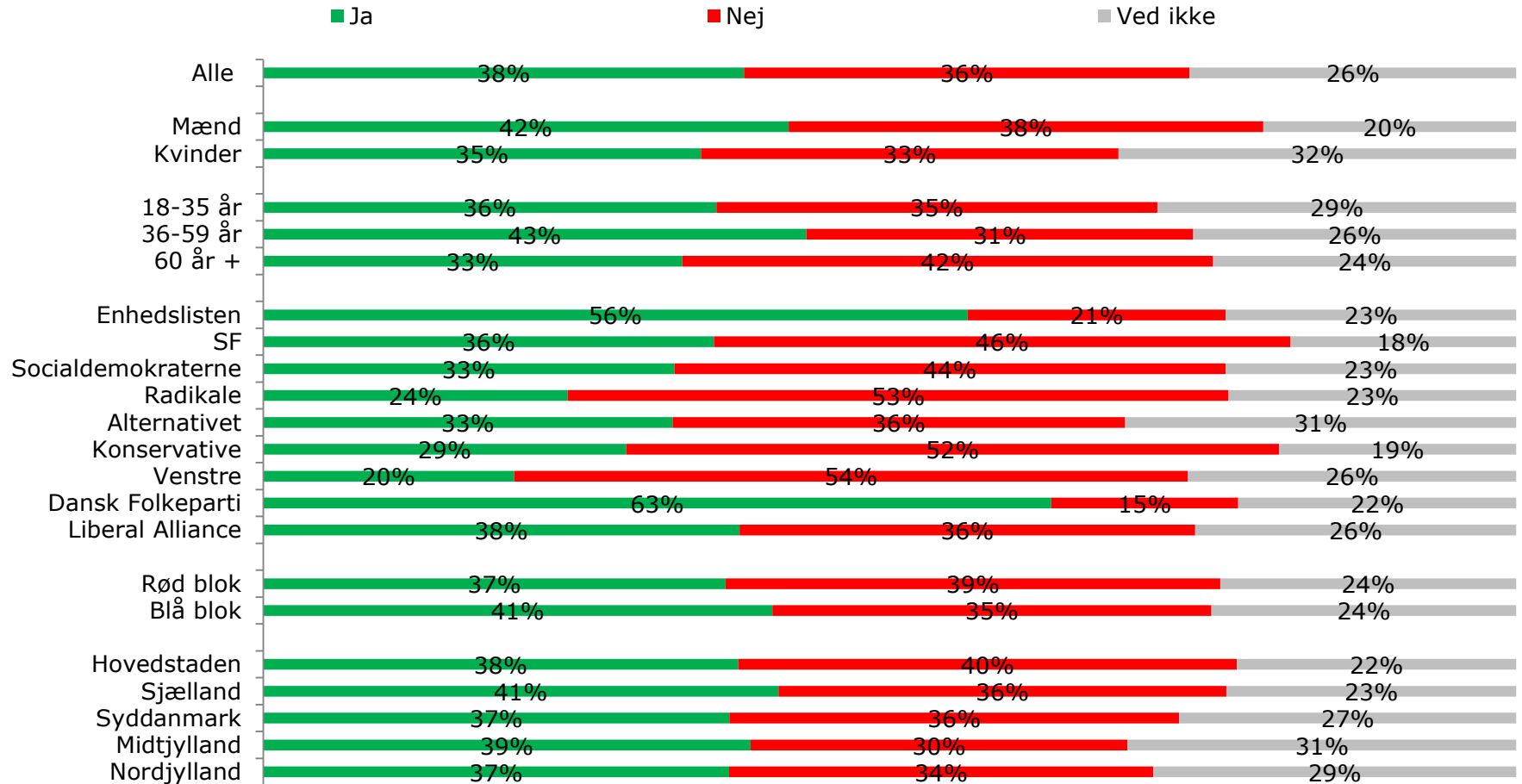


© TNS Gallup for Berlingske

TNS Gallups undersøgelse er gennemført 30/11-1/12 15 og er baseret på GallupForum webinterview med 1.630 repræsentativt udvalgte vælgere landet over på 18 år eller derover.

# Gallup om EU-retsforbeholdet

**Q9: Føler du dig sikker på at Danmark kan få en parallelaftale om at blive i Europol-samarbejdet, hvis det bliver et nej ved folkeafstemningen om EU-retsforbeholdet den 3. december?**



© TNS Gallup for Berlingske

TNS Gallups undersøgelse er gennemført 30/11-1/12 15 og er baseret på GallupForum webinterview med 1.630 repræsentativt udvalgte vælgere landet over på 18 år eller derover.



**TNS Gallup**  
Retsforbeholdet

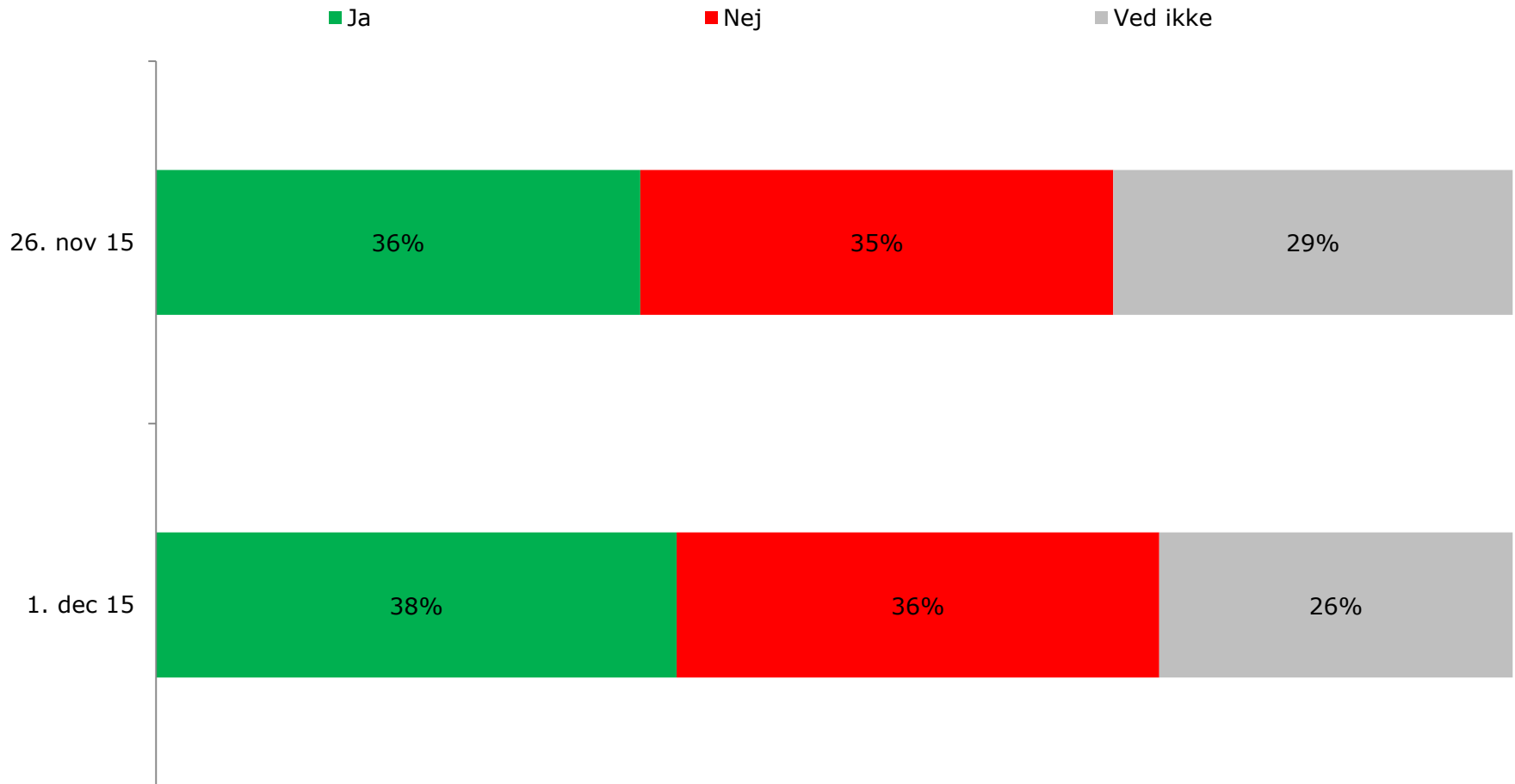
© TNS Dato: 1. december 2015

Projekt: 62329



# Gallup om EU-retsforbeholdet

**Q9: Føler du dig sikker på at Danmark kan få en parallelaftale om at blive i Europol-samarbejdet, hvis det bliver et nej ved folkeafstemningen om EU-retsforbeholdet den 3. december?**

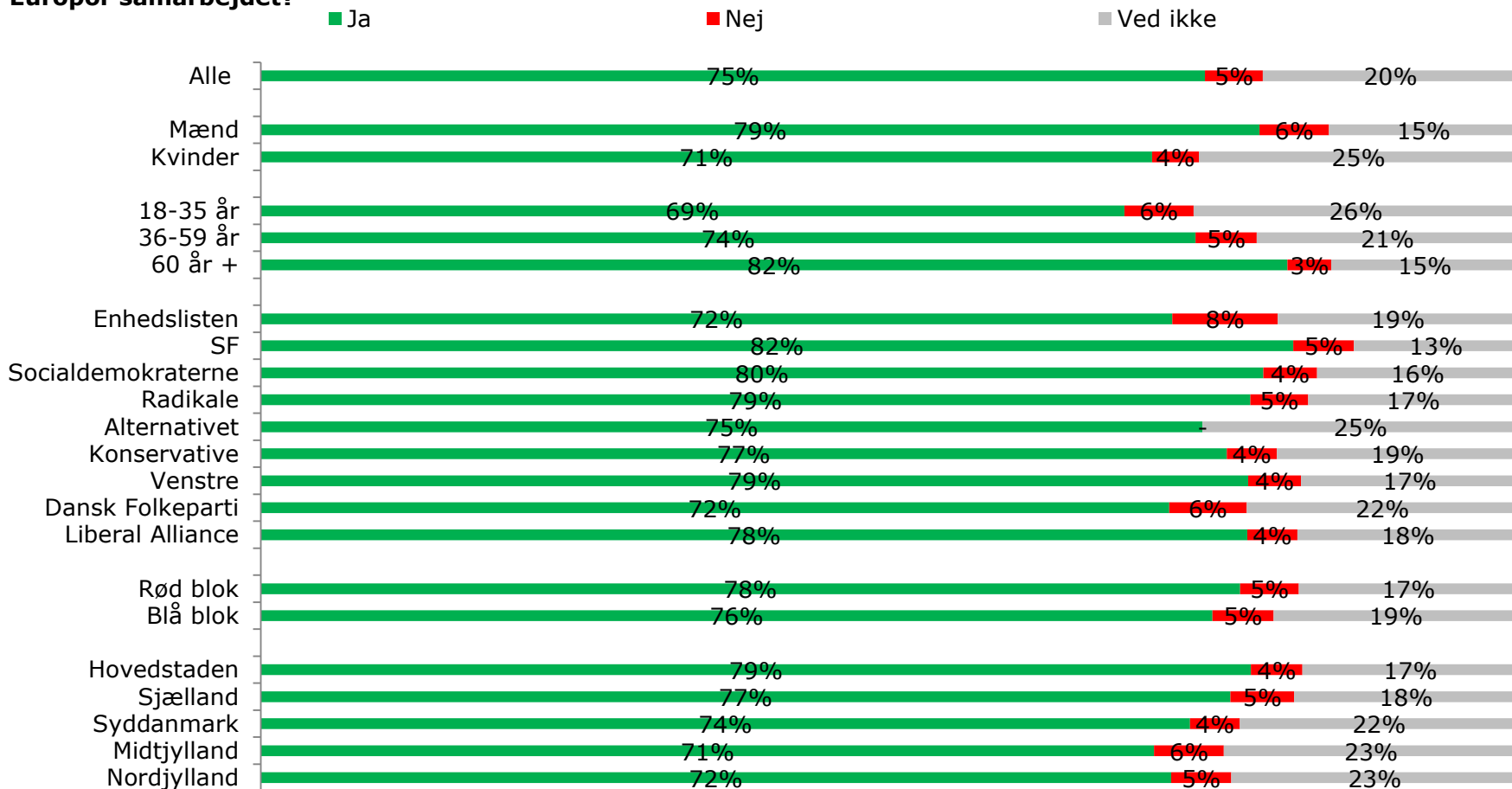


© TNS Gallup for Berlingske

TNS Gallups undersøgelse er gennemført 30/11-1/12 15 og er baseret på GallupForum webinterview med 1.630 repræsentativt udvalgte vælgere landet over på 18 år eller derover.

# Gallup om EU-retsforbeholdet

**Q10: Hvis det bliver et nej ved folkeafstemningen om EU-retsforbeholdet den 3. december vil du så anbefale at Statsminister Lars Løkke Rasmussen straks går i gang med at forhandle en parallelaftale om at Danmark kan blive i Europol-samarbejdet?**



© TNS Gallup for Berlingske

TNS Gallups undersøgelse er gennemført 30/11-1/12 15 og er baseret på GallupForum webinterview med 1.630 repræsentativt udvalgte vægere landet over på 18 år eller derover.



**TNS Gallup**  
Retsforbeholdet

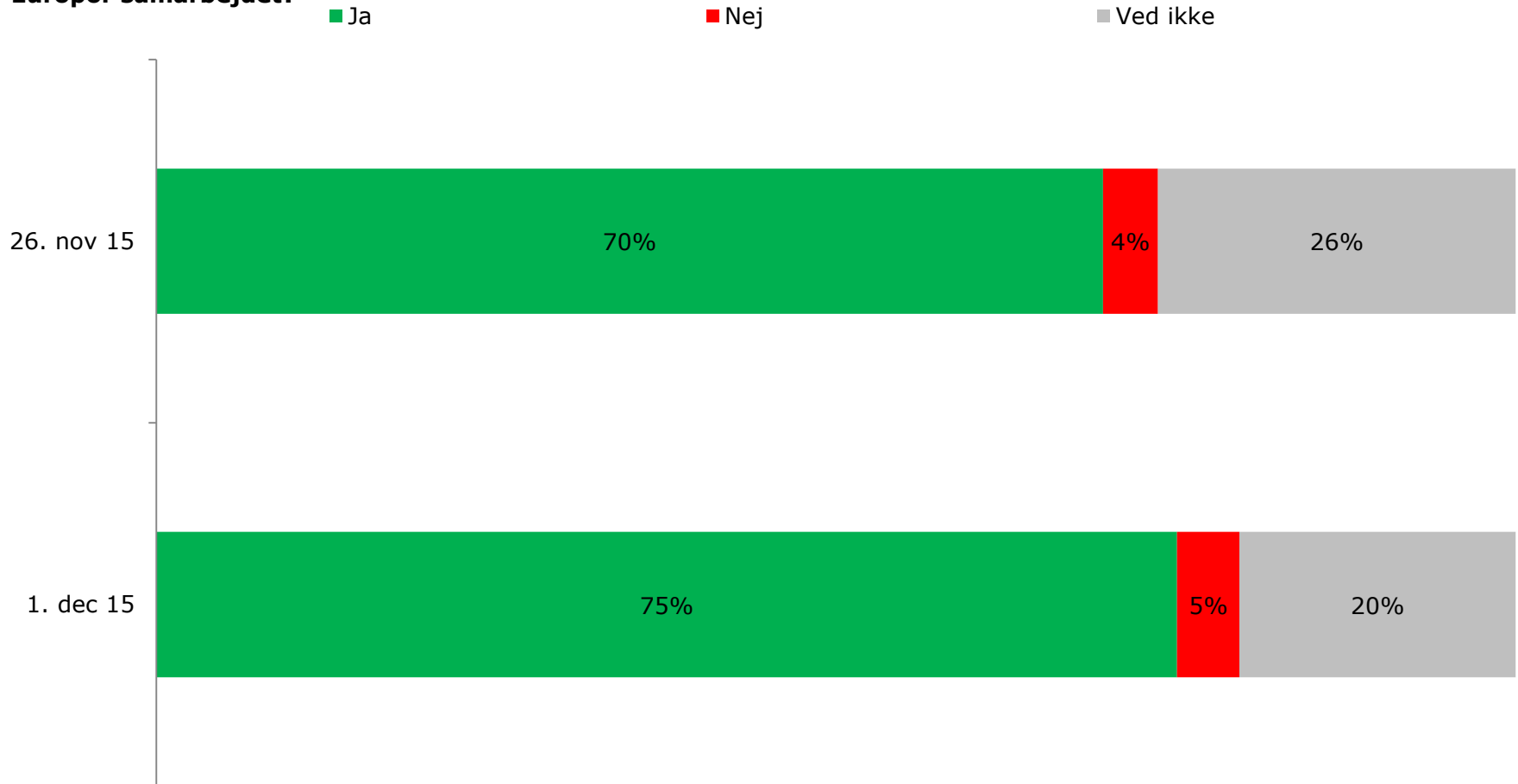
© TNS Dato: 1. december 2015

Projekt: 62329



# Gallup om EU-retsforbeholdet

**Q10: Hvis det bliver et nej ved folkeafstemningen om EU-retsforbeholdet den 3. december vil du så anbefale at Statsminister Lars Løkke Rasmussen straks går i gang med at forhandle en parallelaftale om at Danmark kan blive i Europol-samarbejdet?**



© TNS Gallup for Berlingske

TNS Gallups undersøgelse er gennemført 30/11-1/12 15 og er baseret på GallupForum webinterview med 1.630 repræsentativt udvalgte vælgere landet over på 18 år eller derover.



# Statistisk usikkerhed

De procenttal, der gengives i resultatafsnittet, er behæftet med en vis usikkerhed hidrørende fra, at man i stedet for at spørge alle i populationen kun har spurgt et mindre udvalg af dem.

Usikkerheden kan angives som 95% sikkerhedsgrænse. Det betyder, at det sande procenttal med 95 % sikkerhed ligger indenfor et givent interval.

Dette interval er baseret på basestørrelse.

Følgende slides viser en oversigt over størrelsen på de statistiske usikkerheder, samt basestørrelser.



© TNS Gallup for Berlingske

TNS Gallups undersøgelse er gennemført 30/11-1/12 15 og er baseret på GallupForum webinterview med 1.630 repræsentativt udvalgte vælgere landet over på 18 år eller derover.



**TNS Gallup**  
Retsforbeholdet

© TNS Dato: 1. december 2015

Projekt: 62329



# Statistisk usikkerhed

Stikprøve- størrelse	5% eller 95%	10% eller 90%	15% eller 85%	20% eller 80%	25% eller 75%	30% eller 70%	35% eller 65%	40% eller 60%	45% eller 55%	50%
50	6,0	8,3	9,9	11,1	12,0	12,7	13,2	13,6	13,8	13,9
75	4,9	6,8	8,1	9,1	9,8	10,4	10,8	11,1	11,3	11,3
100	4,3	5,9	7,0	7,8	8,5	8,9	9,3	9,6	9,8	9,8
150	3,5	4,8	5,7	6,4	6,9	7,3	7,6	7,8	8,0	8,0
200	3,0	4,2	4,9	5,5	6,0	6,4	6,6	6,8	6,9	6,9
250	2,7	3,7	4,4	5,0	5,4	5,7	5,9	6,1	6,2	6,2
300	2,5	3,4	4,0	4,5	4,9	5,2	5,4	5,5	5,6	5,7
400	2,1	2,9	3,5	3,9	4,2	4,5	4,7	4,8	4,9	4,9
500	1,9	2,6	3,1	3,5	3,8	4,0	4,2	4,3	4,4	4,4
600	1,7	2,4	2,9	3,2	3,5	3,7	3,8	3,9	4,0	4,0
700	1,6	2,2	2,7	3,0	3,2	3,4	3,5	3,6	3,7	3,7
800	1,5	2,1	2,5	2,8	3,0	3,2	3,3	3,4	3,5	3,5
900	1,4	2,0	2,3	2,6	2,8	3,0	3,1	3,2	3,3	3,3
1.000	1,4	1,9	2,2	2,5	2,8	3,0	3,0	3,0	3,1	3,1
1.200	1,2	1,7	2,0	2,3	2,5	2,6	2,7	2,8	2,8	2,8
2.000	1,0	1,3	1,6	1,8	1,9	2,0	2,1	2,1	2,2	2,2
2.500	0,9	1,2	1,4	1,6	1,7	1,8	1,9	1,9	2,0	2,0
7.000	0,7	0,8	0,9	1,0	1,1	1,1	1,2	1,2	1,2	1,2

© TNS Gallup for Berlingske

TNS Gallups undersøgelse er gennemført 30/11-1/12 15 og er baseret på GallupForum webinterview med 1.630 repræsentativt udvalgte vælgere landet over på 18 år eller derover.



**TNS Gallup**  
Retsforbeholdet

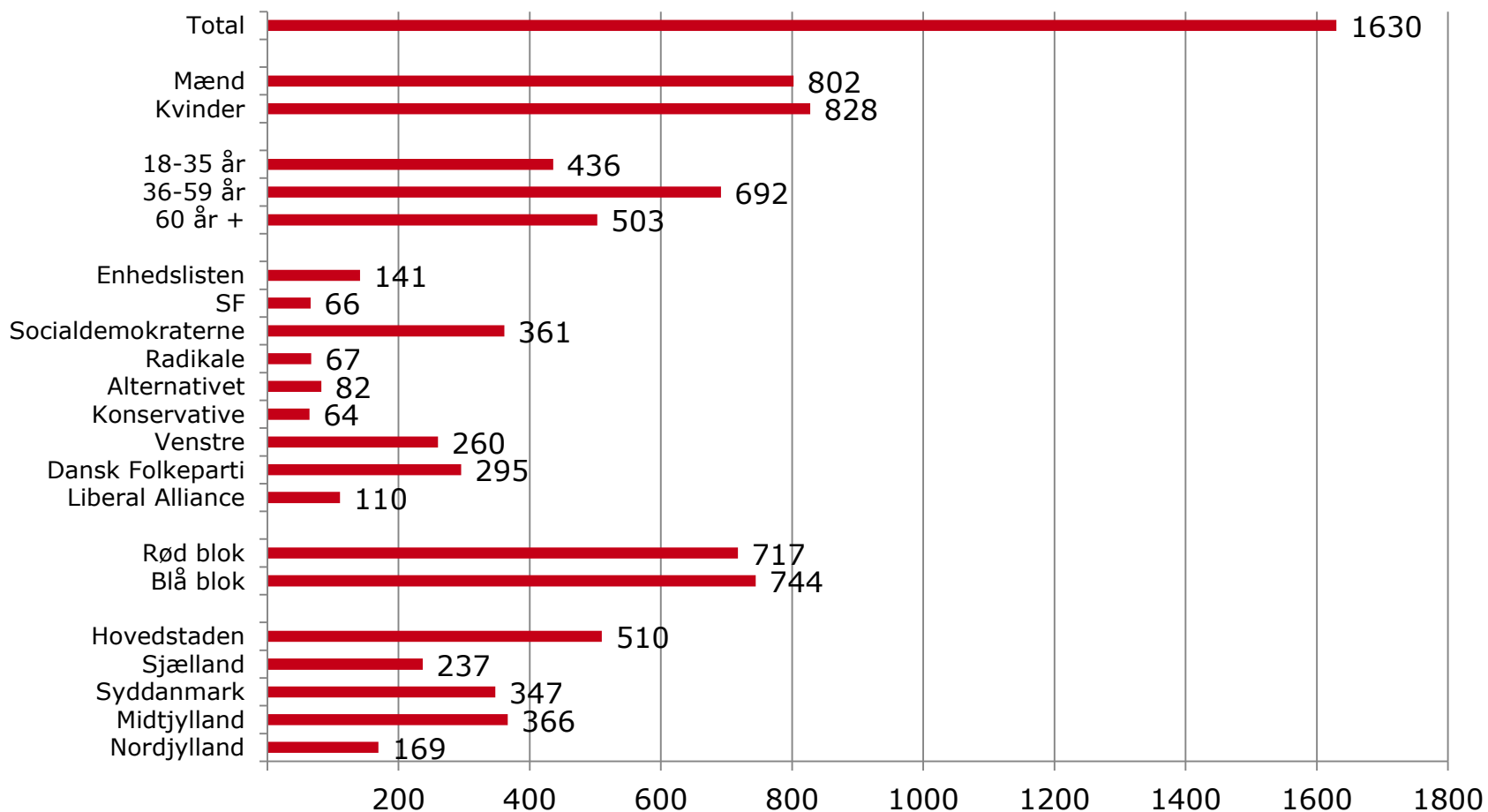
© TNS Dato: 1. december 2015

Projekt: 62329



# Basestørrelser

## ANTAL INTERVIEW ...



© TNS Gallup for Berlingske

TNS Gallups undersøgelse er gennemført 30/11-1/12 15 og er baseret på GallupForum webinterview med 1.630 repræsentativt udvalgte vælgere landet over på 18 år eller derover.



**TNS Gallup**  
Retsforbeholdet

© TNS Dato: 1. december 2015

Projekt: 62329

