

Gallup om utroskab



TNS Gallup
Gallup om Utroskab

© TNS Dato: 10. juni 2013

Projekt: 59348

BERLINGSKE



Feltperiode: Den 7.-10. juni 2013

Målgruppe: Repræsentativt udvalgte vælgere landet over på 18 eller derover

Metode: GallupForum (webinterviews)

Stikprøvestørrelse: 1.030 personer
Stikprøven er vejet på køn, alder, region, uddannelse og partivalg ved FV11
Samt et boost på xx unge i alderen 18-25 år

Akkreditering: Enhver offentliggørelse af resultater, der stammer fra denne undersøgelse, skal være anført følgende kildeangivelse:



© TNS Gallup for Berlingske

© TNS Gallup for Berlingske

Gallups undersøgelse er gennemført 7. juni – 10. juni 2013 og er baseret på GallupForum webinterview med 1.030 repræsentativt udvalgte vælgere landet over på 18 år eller derover.



TNS Gallup
Gallup om Utroskab

© TNS Dato: 10. juni 2013

Projekt: 59348



Sammenfatning:

- 67% angiver, at de har en fast kæreste/partner. Blandt de unge er det 48%
- 91% af de der har en fast kæreste angiver at de bor sammen med deres kæreste / partner. Blandt de unge er det 58%, der bor sammen med deres kæreste/partner
- Blandt de unge, er der 27% af dem med kæreste, der har været kærester mindre end et år, 10% 1-5 år og 26% mere end 5 år.
- Når det gælder utroskab, så er der ikke stor forskel på svarfordelingerne for mænd og kvinder. Når de gælder de enkelte aldersgruppers syn på utroskab, ser det ud til at flere unge har et "strengt" syn på utroskab set i forhold til de ældre. Interessant er det i øvrigt, at det at flirte på sms/mail bliver opfattet som utroskab af 32% mens det at flirte til en fest kun opfattes som utroskab blandt 10%. Der er ingen signifikante forskelle på, hvad de der selv er utro definerer som utroskab i forhold til de der er tro.
- 52% er bekendt med, at nogen i deres omgangskreds har været deres faste partner utro
- 28% svarer ja til, at de nogensinde har været en fast partner utro
- Blandt de der har været deres partner utro, deler det sig i tre nogenlunde lige store segmenter på, om det er en gang, 2-3 gange eller 4 gange eller flere
- 39% af de der har været en fast partner utro, har fortalt det til deres partner.
- 27% af dem der har været en fast partner utro angiver, at konsekvensen var, at de gik fra hinanden. 26% fik tilgivelse og 26% angiver andet. De unge er mere konsekvente med at gå fra hinanden end de ældre.
- 56% af dem, der har været deres faste partner utro har betroet deres utroskab til andre. 62% blandt utro kvinder har betroet sig til andre mens det er 49% af utro mænd, der har betroet sig til andre.
- 68% angiver, at det kommer an på omstændighederne, hvordan man som partner bør reagere på utroskab



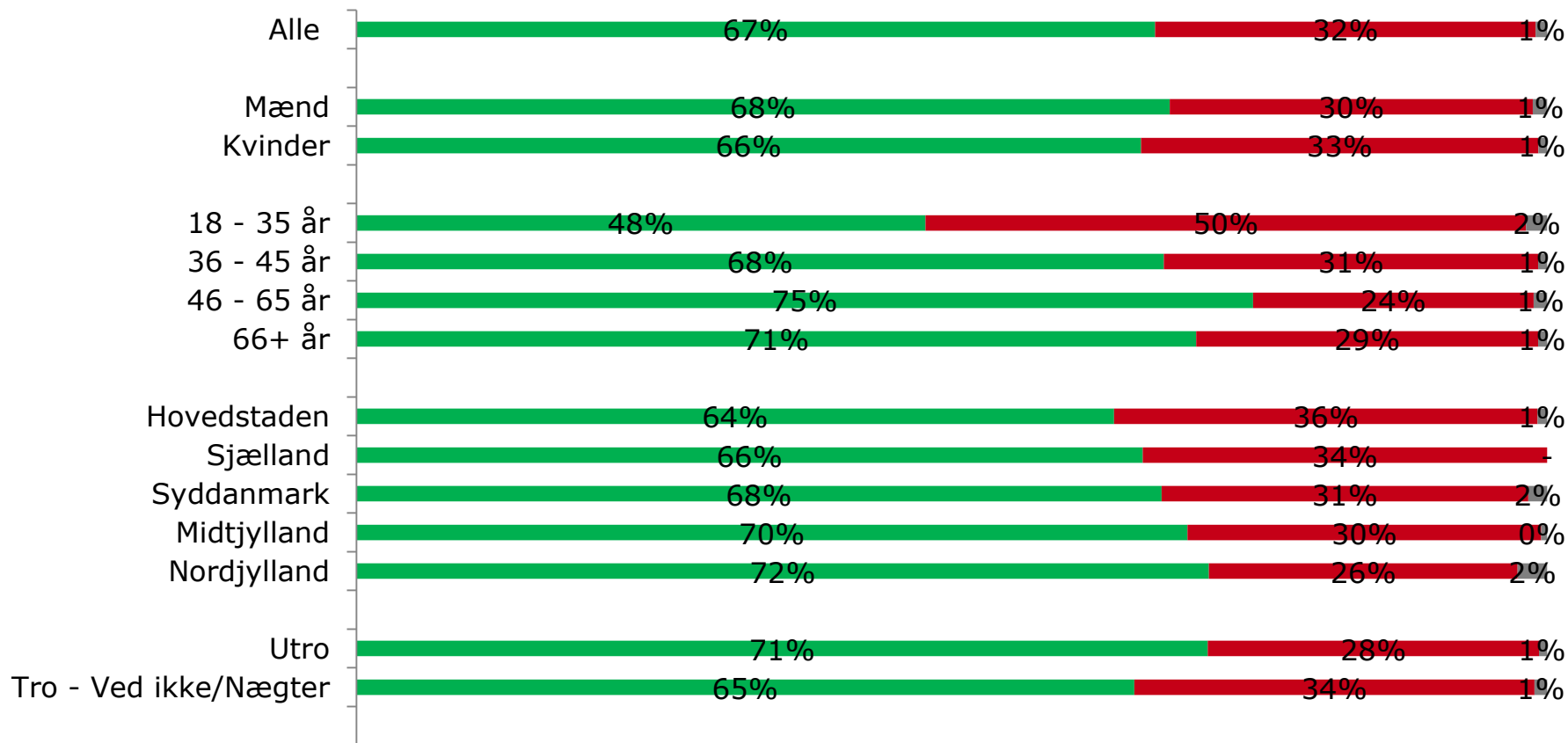
© TNS Gallup for Berlingske

Gallups undersøgelse er gennemført 7. juni – 10. juni 2013 og er baseret på GallupForum webinterview med 1.030 repræsentativt udvalgte vælgere landet over på 18 år eller derover.

Gallup om utroskab

Q1: Har du en fast kæreste / partner?

■ Ja ■ Nej ■ Ønsker ikke at svare



© TNS Gallup for Berlingske

Gallups undersøgelse er gennemført 7. juni - 10. juni 2013 og er baseret på GallupForum webinterview med 1.030 repræsentativt udvalgte vælgere landet over på 18 år eller derover.



TNS Gallup
Gallup om Utroskab

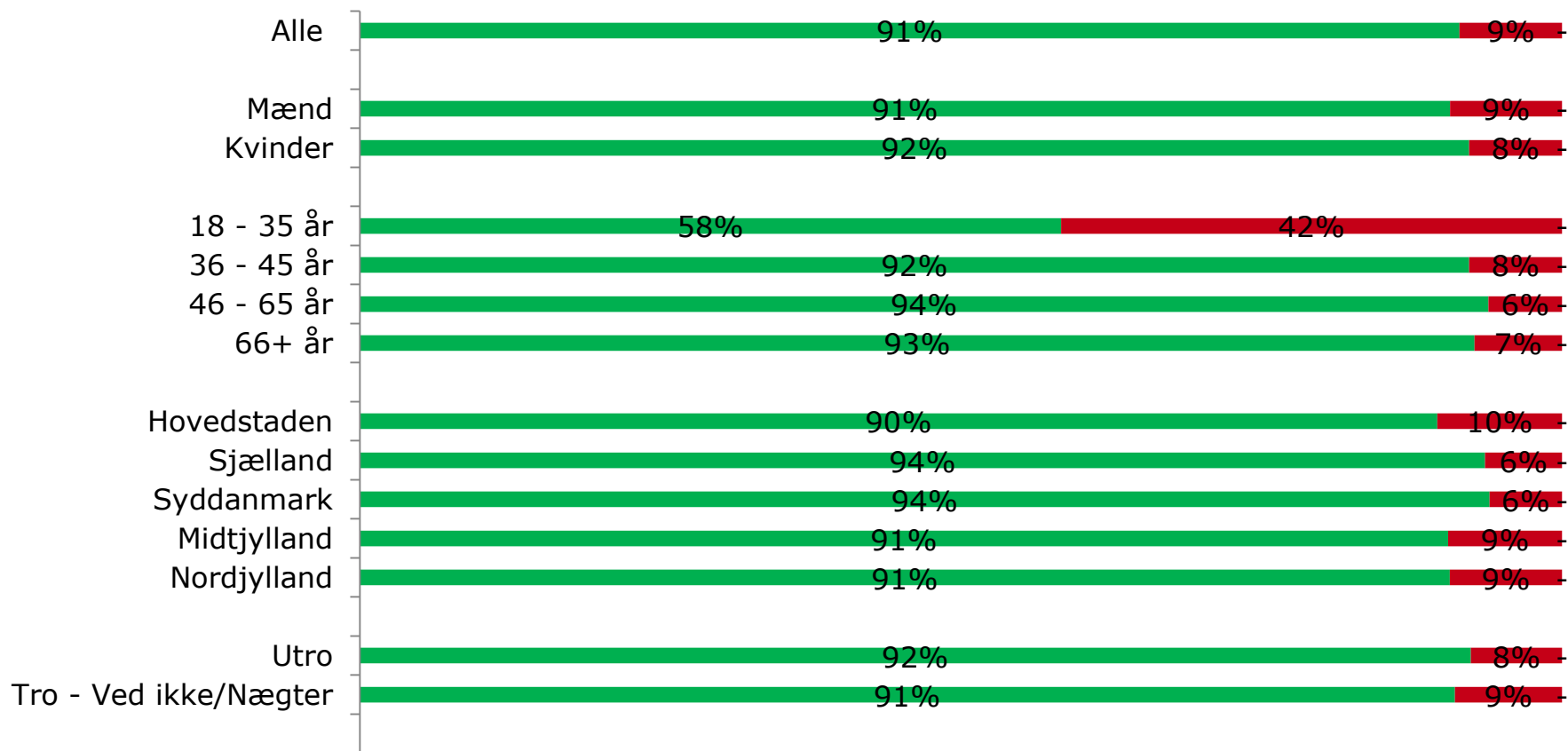
© TNS Dato: 10. juni 2013

Projekt: 59348



Q2: Bor du sammen med din kæreste / partner? Stillet til personer der har svaret, at de har en fast kæreste / partner i Q1 (N:796)

■ Ja ■ Nej ■ Ønsker ikke at svare



© TNS Gallup for Berlingske

Gallups undersøgelse er gennemført 7. juni - 10. juni 2013 og er baseret på GallupForum webinterview med 1.030 repræsentativt udvalgte vælgere landet over på 18 år eller derover.



TNS Gallup
Gallup om Utroskab

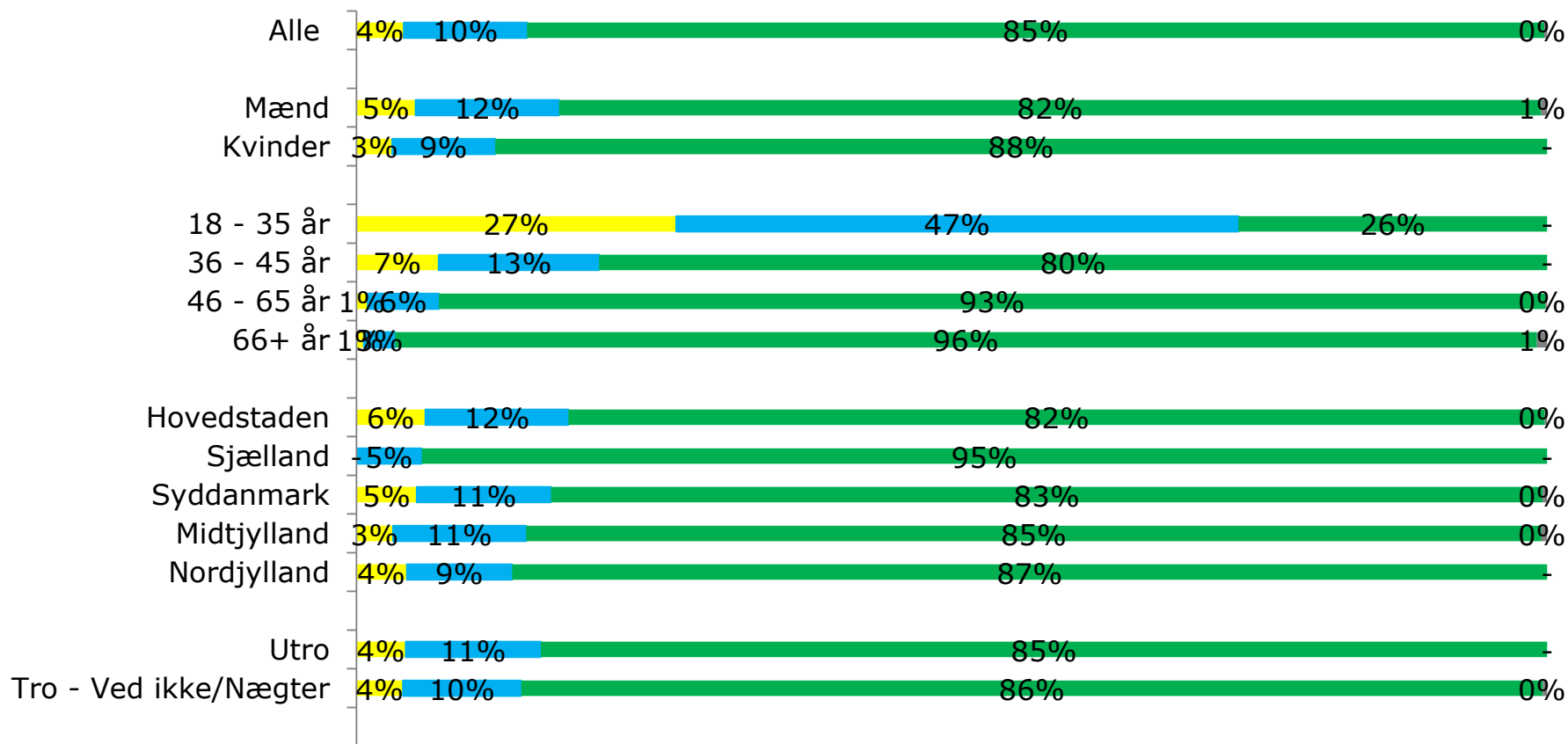
© TNS Dato: 10. juni 2013

Projekt: 59348



Q3: Hvor længe har I været kærester / par? Stillet til personer der har svaret, at de har en fast kæreste / partner i Q1 (N:796)

■ Under 1 år ■ 1 - 5 år ■ Mere end 5 år ■ Ønsker ikke at svare



© TNS Gallup for Berlingske

Gallups undersøgelse er gennemført 7. juni - 10. juni 2013 og er baseret på GallupForum webinterview med 1.030 repræsentativt udvalgte vælgere landet over på 18 år eller derover.



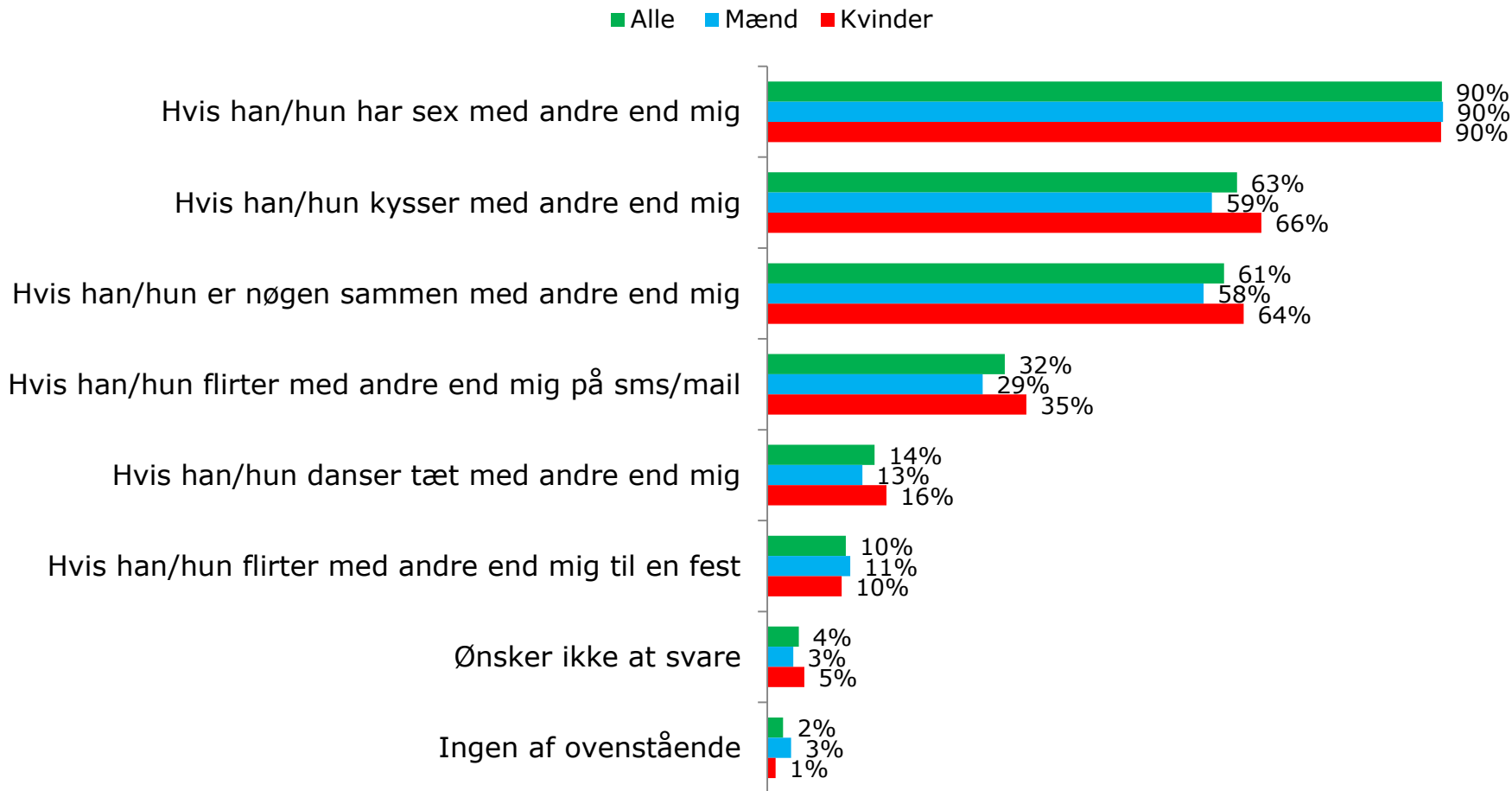
TNS Gallup
Gallup om Utroskab

© TNS Dato: 10. juni 2013

Projekt: 59348



Q4: Hvilke af nedenstående hændelser ville du definere som utroskab, hvis det var din faste partner, der havde gjort det?

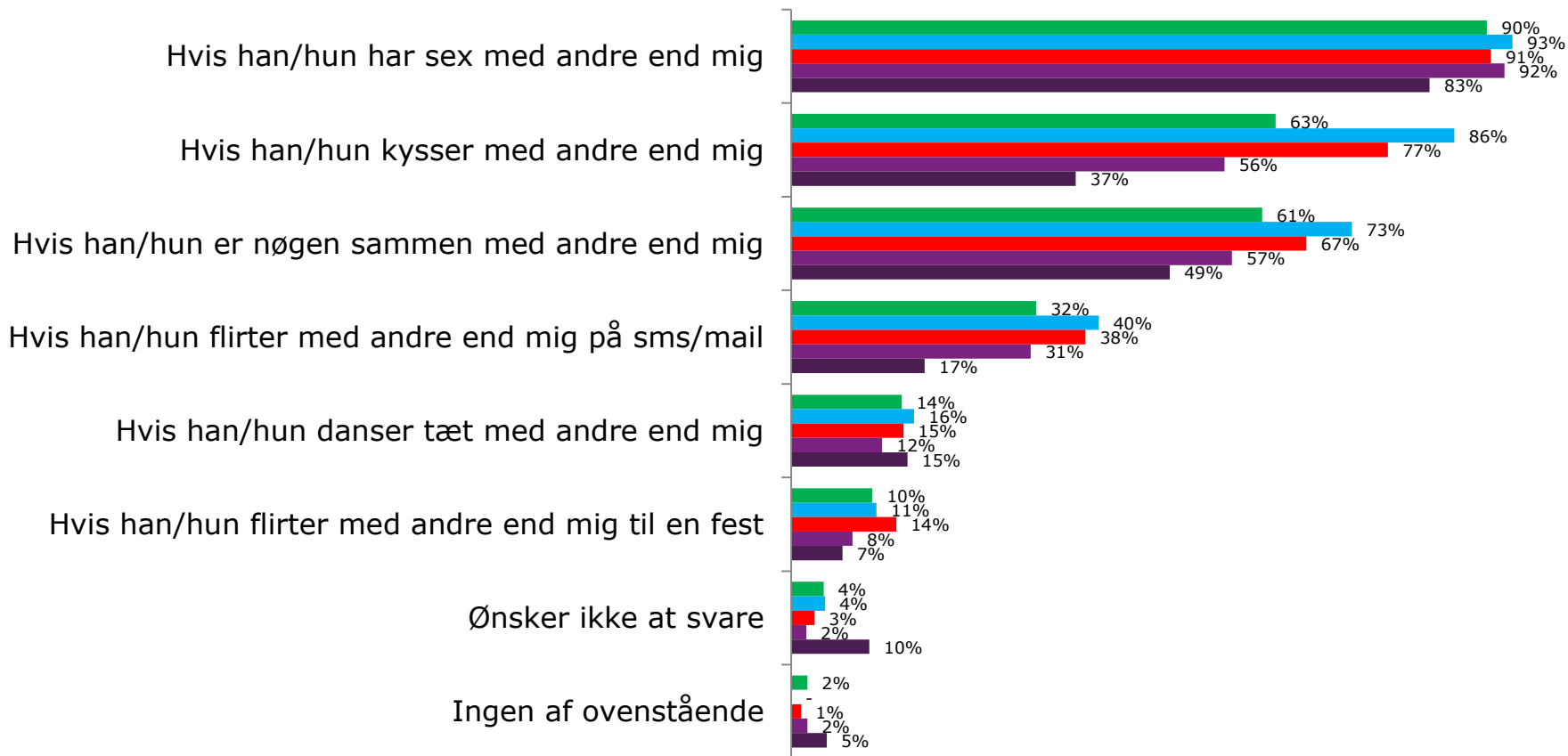


© TNS Gallup for Berlingske

Gallups undersøgelse er gennemført 7. juni – 10. juni 2013 og er baseret på GallupForum webinterview med 1.030 repræsentativt udvalgte vælgere landet over på 18 år eller derover.

Q4: Hvilke af nedenstående hændelser ville du definere som utroskab, hvis det var din faste partner, der havde gjort det?

■ Alle ■ 18 - 35 år ■ 36 - 45 år ■ 46 - 65 år ■ 66+ år

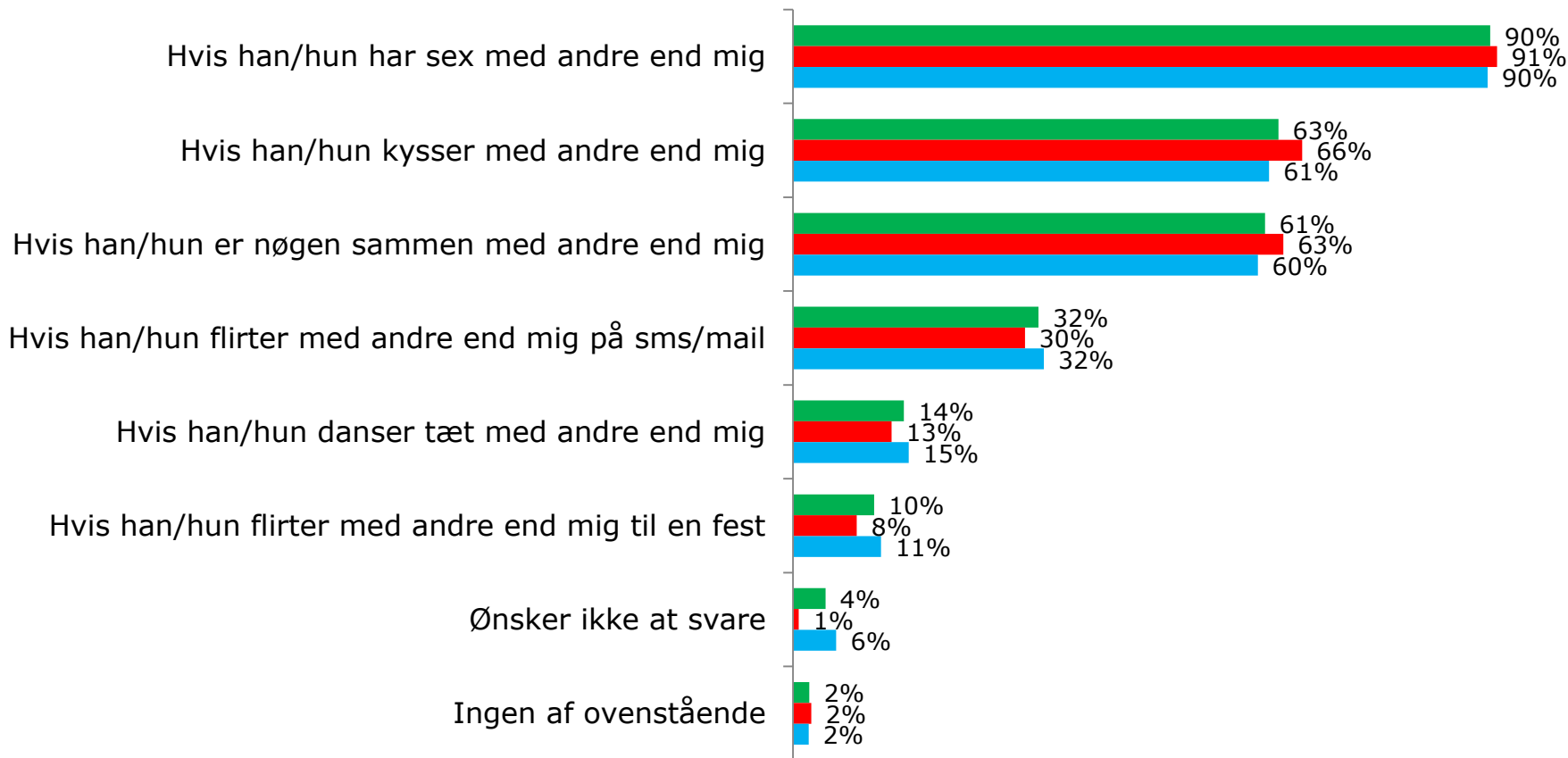


© TNS Gallup for Berlingske

Gallups undersøgelse er gennemført 7. juni – 10. juni 2013 og er baseret på GallupForum webinterview med 1.030 repræsentativt udvalgte vælgere landet over på 18 år eller derover.

Q4: Hvilke af nedenstående hændelser ville du definere som utroskab, hvis det var din faste partner, der havde gjort det?

■ Alle ■ Utro ■ Tro - Ved ikke/Nægter

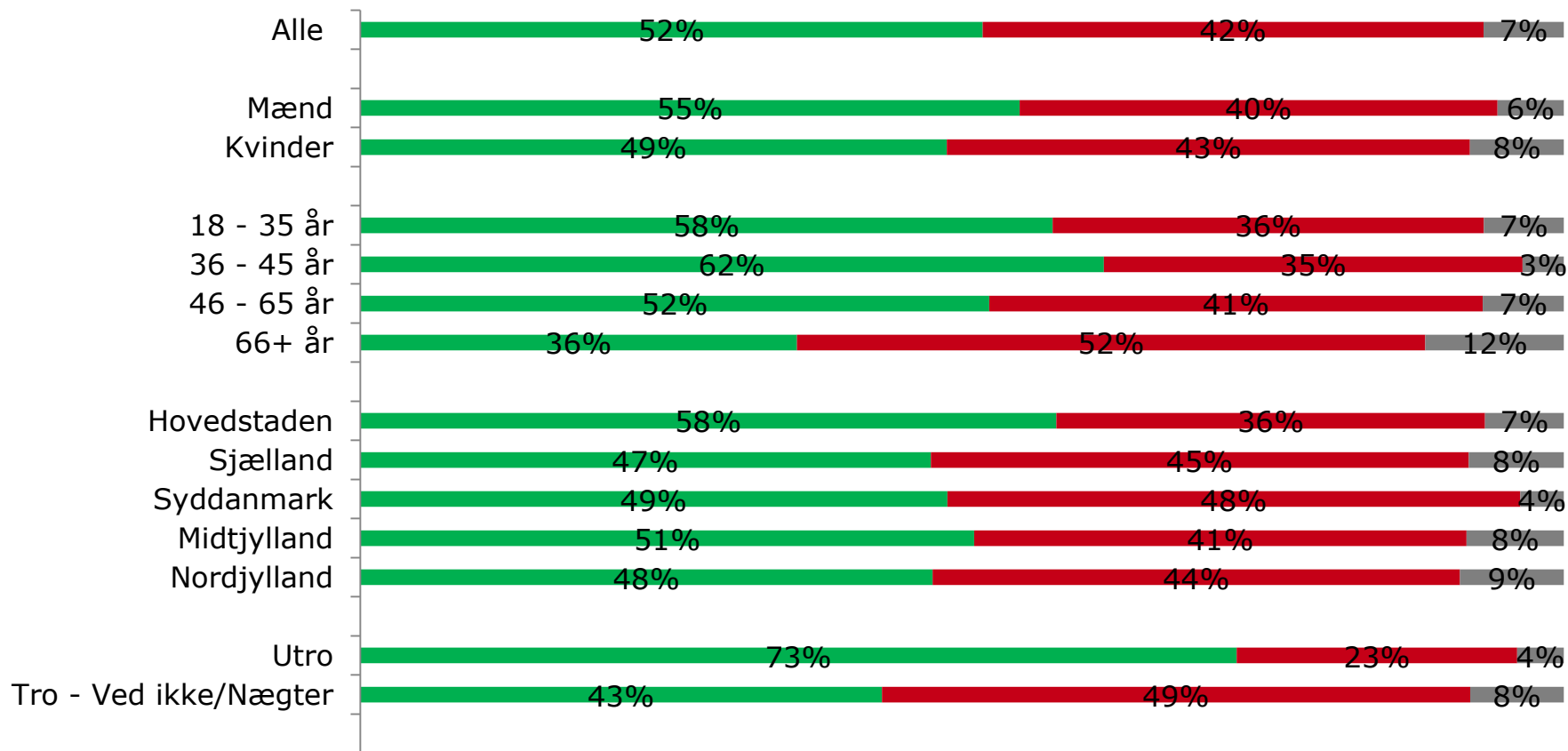


© TNS Gallup for Berlingske

Gallups undersøgelse er gennemført 7. juni – 10. juni 2013 og er baseret på GallupForum webinterview med 1.030 repræsentativt udvalgte vælgere landet over på 18 år eller derover.

Q5: Er du bekendt med, at nogen i din omgangskreds har været deres faste partner utro?

■ Ja ■ Nej ■ Ved ikke/Ønsker ikke at svare

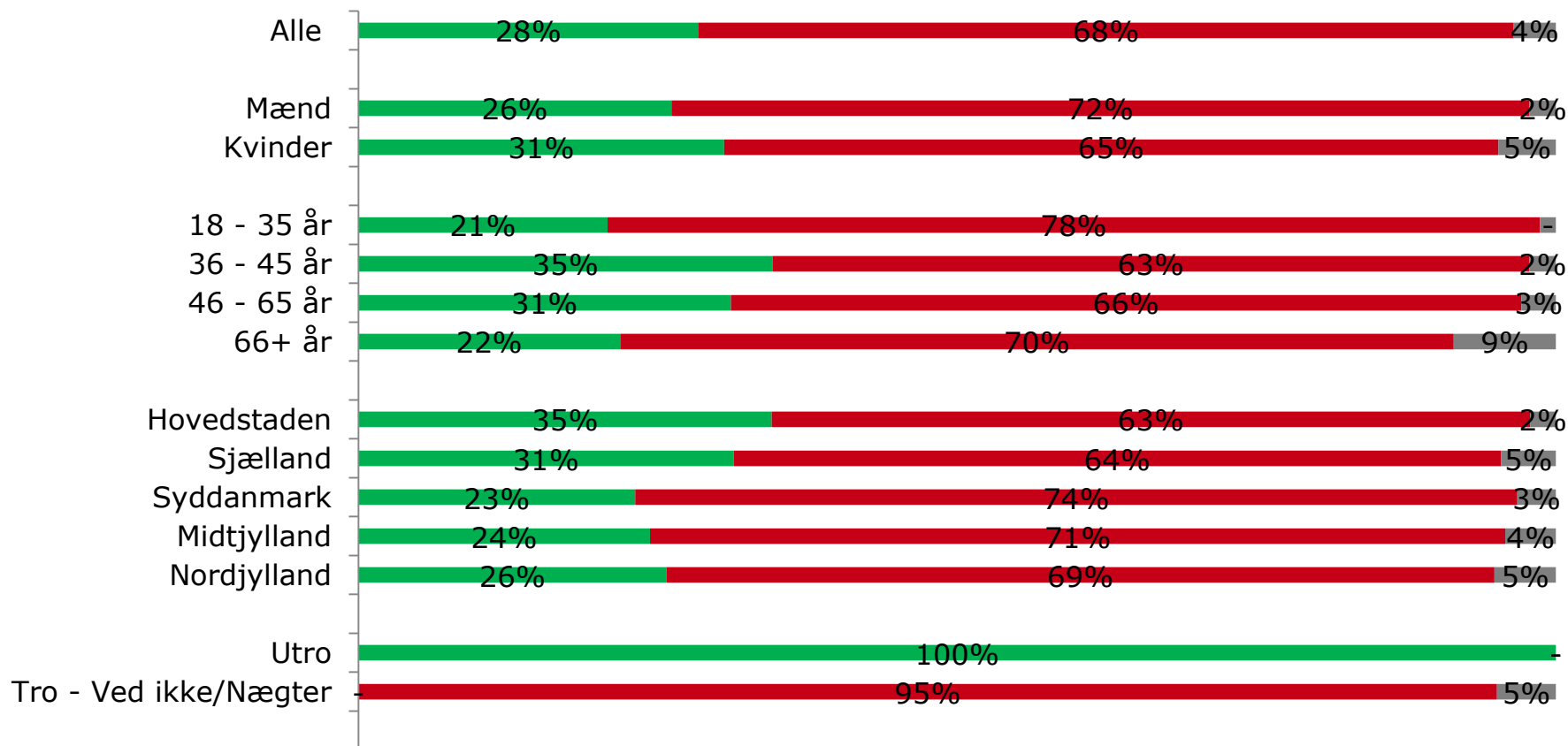


© TNS Gallup for Berlingske

Gallups undersøgelse er gennemført 7. juni - 10. juni 2013 og er baseret på GallupForum webinterview med 1.030 repræsentativt udvalgte vælgere landet over på 18 år eller derover.

Q6: Har du nogensinde været en fast partner utro?

■ Ja ■ Nej ■ Ved ikke/Ønsker ikke at svare



© TNS Gallup for Berlingske

Gallups undersøgelse er gennemført 7. juni - 10. juni 2013 og er baseret på GallupForum webinterview med 1.030 repræsentativt udvalgte vælgere landet over på 18 år eller derover.



TNS Gallup
Gallup om Utroskab

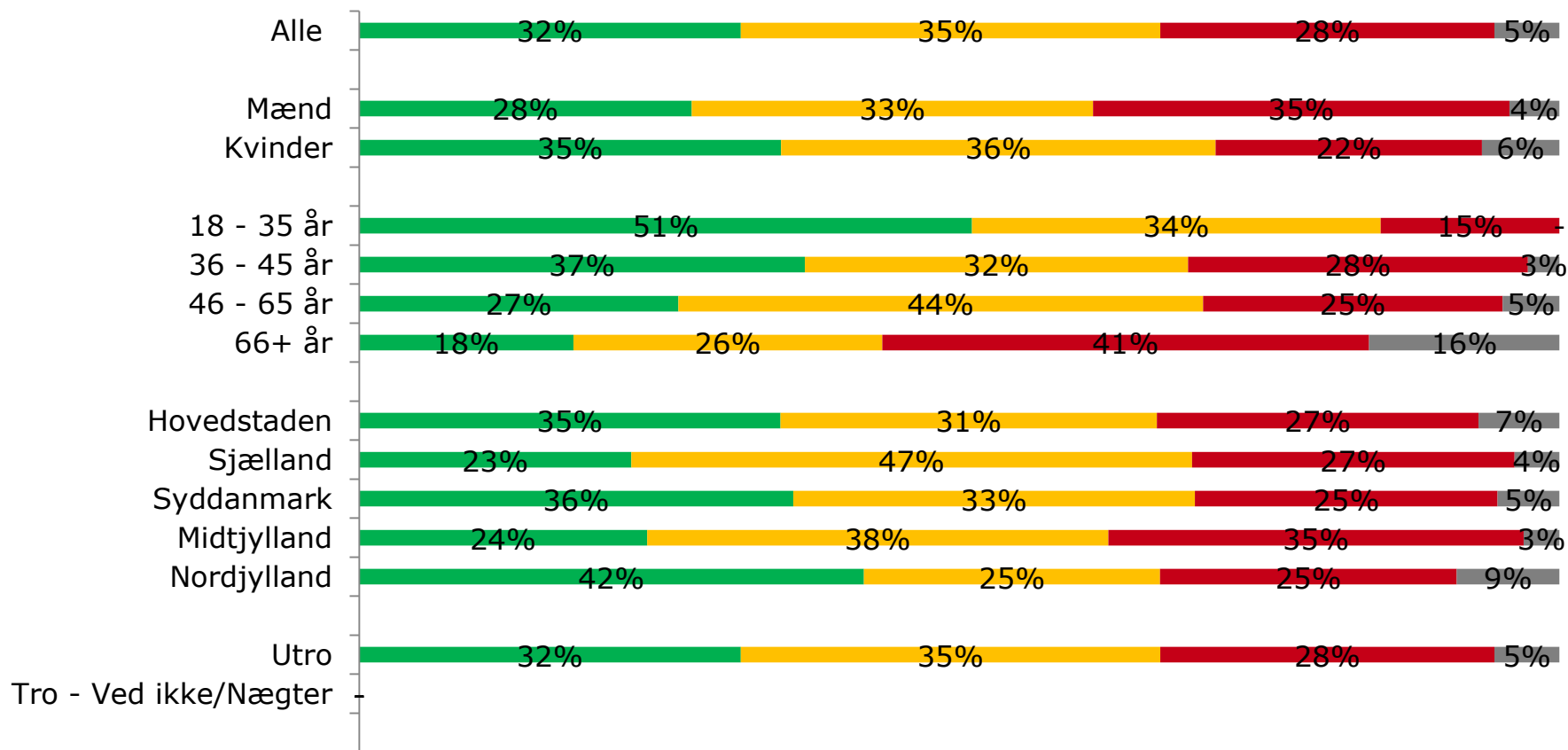
© TNS Dato: 10. juni 2013

Projekt: 59348



Q7: Hvor mange gange, har du været en partner utro? Stillet til personer der har svaret, at de har været en fast partner utro i Q6 (N:292)

■ 1 gang ■ 2-3 gange ■ 4 gange eller flere ■ Ønsker ikke at svare



© TNS Gallup for Berlingske

Gallups undersøgelse er gennemført 7. juni - 10. juni 2013 og er baseret på GallupForum webinterview med 1.030 repræsentativt udvalgte vælgere landet over på 18 år eller derover.



TNS Gallup
Gallup om Utroskab

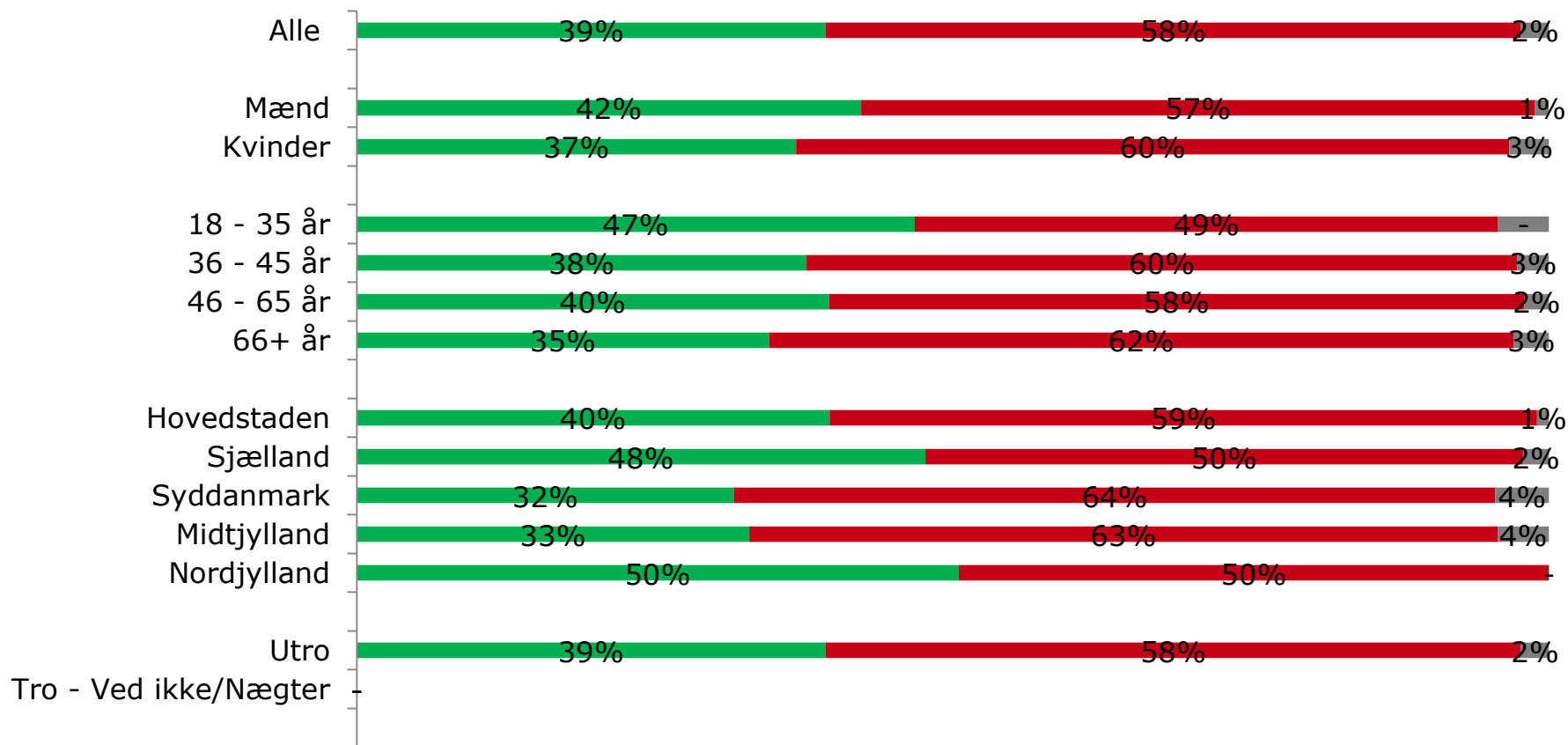
© TNS Dato: 10. juni 2013

Projekt: 59348



Q8: Har du nogensinde fortalt din partner om utroskaben? Stillet til personer der har svaret, at de har været en fast partner utro i Q6 (N:292)

■ Ja ■ Nej ■ Ved ikke/Ønsker ikke at svare



© TNS Gallup for Berlingske

Gallups undersøgelse er gennemført 7. juni - 10. juni 2013 og er baseret på GallupForum webinterview med 1.030 repræsentativt udvalgte vælgere landet over på 18 år eller derover.



TNS Gallup
Gallup om Utroskab

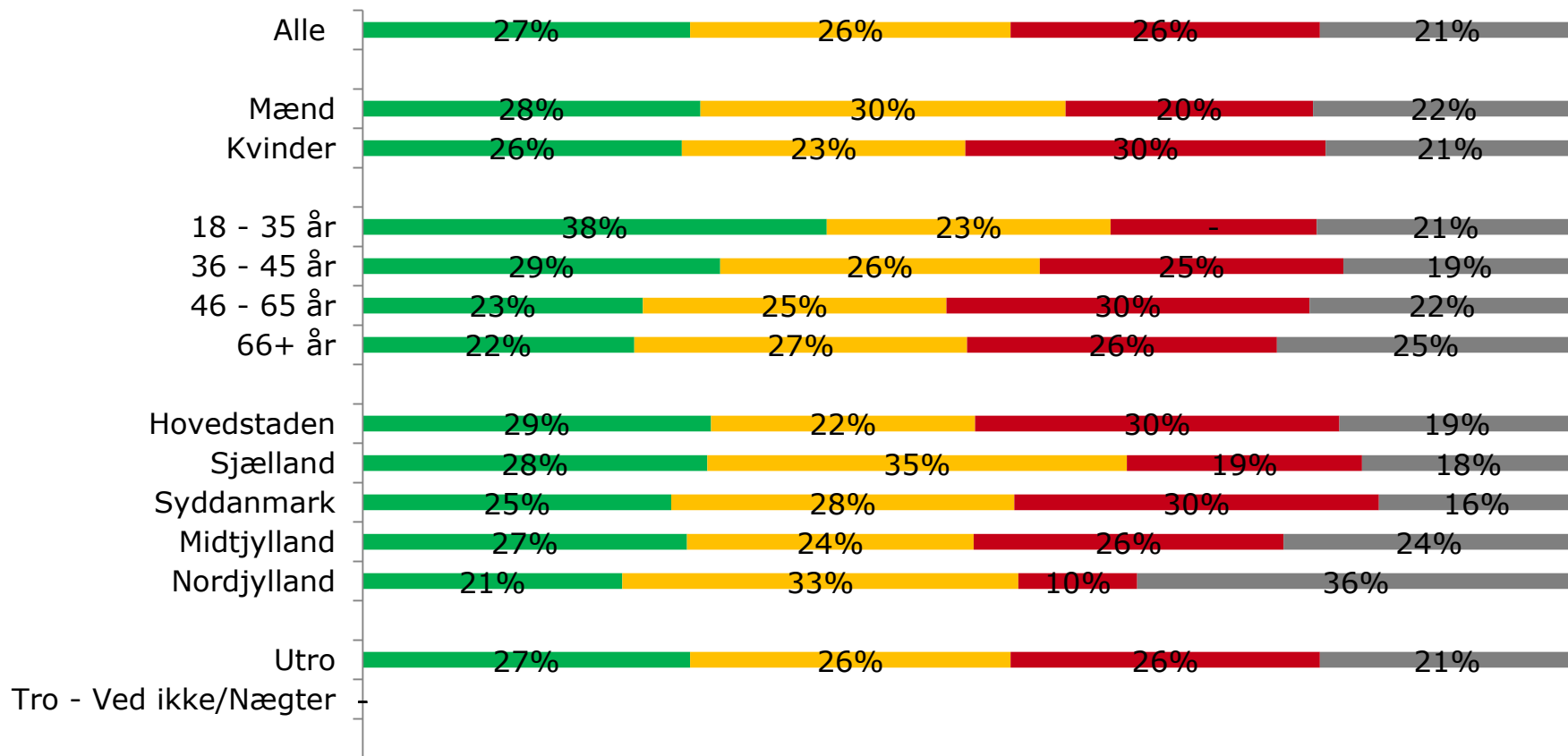
© TNS Dato: 10. juni 2013

Projekt: 59348



Q9: Hvilken konsekvens fik din utroskab for dit parforhold? Stillet til personer der har svaret, at de har været en fast partner utro i Q6 (N:292)

■ Vi gik fra hinanden ■ Jeg fik tilgivelse ■ Andet notér ■ Ved ikke



© TNS Gallup for Berlingske

Gallups undersøgelse er gennemført 7. juni - 10. juni 2013 og er baseret på GallupForum webinterview med 1.030 repræsentativt udvalgte vælgere landet over på 18 år eller derover.



TNS Gallup
Gallup om Utroskab

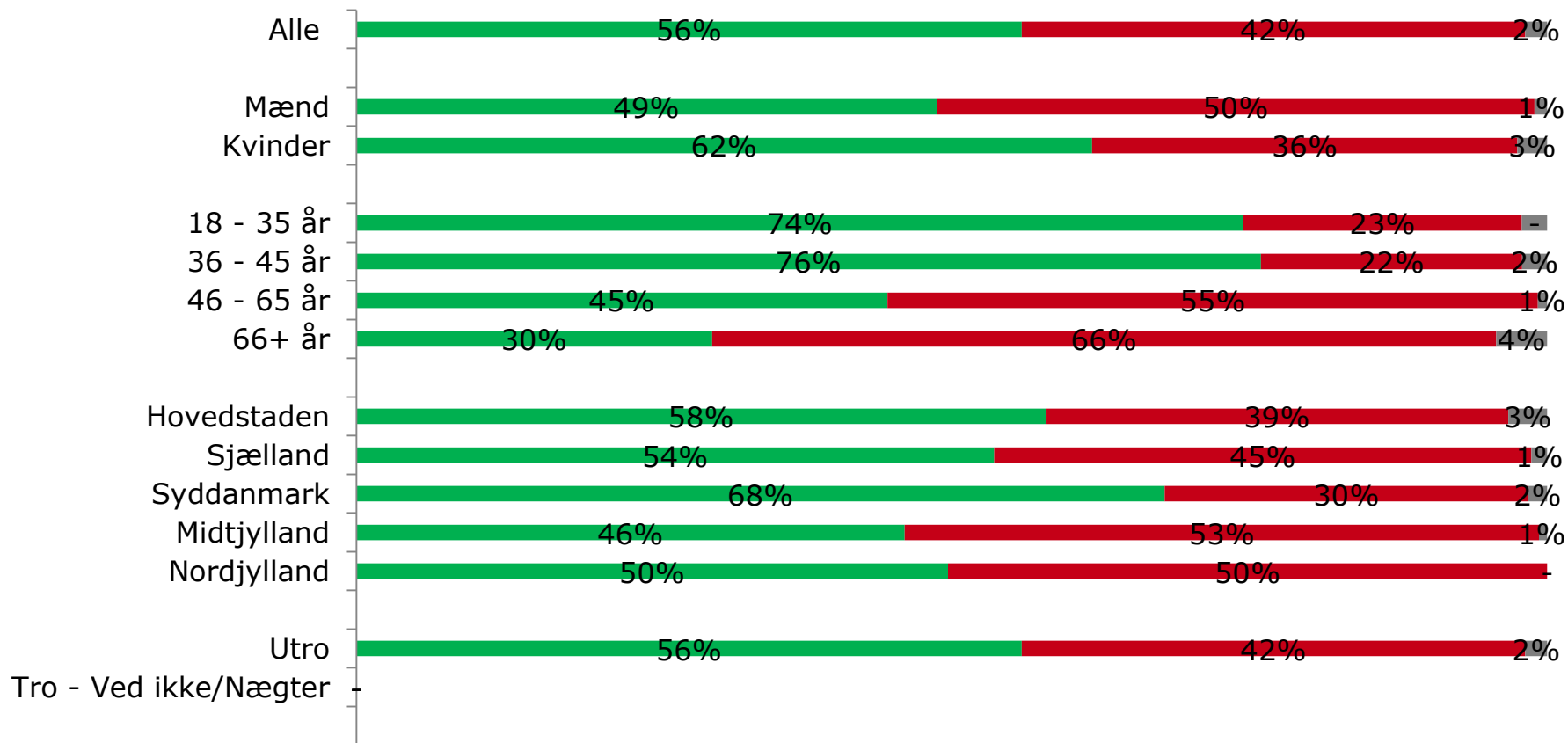
© TNS Dato: 10. juni 2013

Projekt: 59348



Q10: Har du betroet din utroskab til andre? Stillet til personer der har svaret, at de har været en fast partner utro i Q6 (N:292)

■ Ja ■ Nej ■ Ved ikke/Ønsker ikke at svare



© TNS Gallup for Berlingske

Gallups undersøgelse er gennemført 7. juni - 10. juni 2013 og er baseret på GallupForum webinterview med 1.030 repræsentativt udvalgte vælgere landet over på 18 år eller derover.



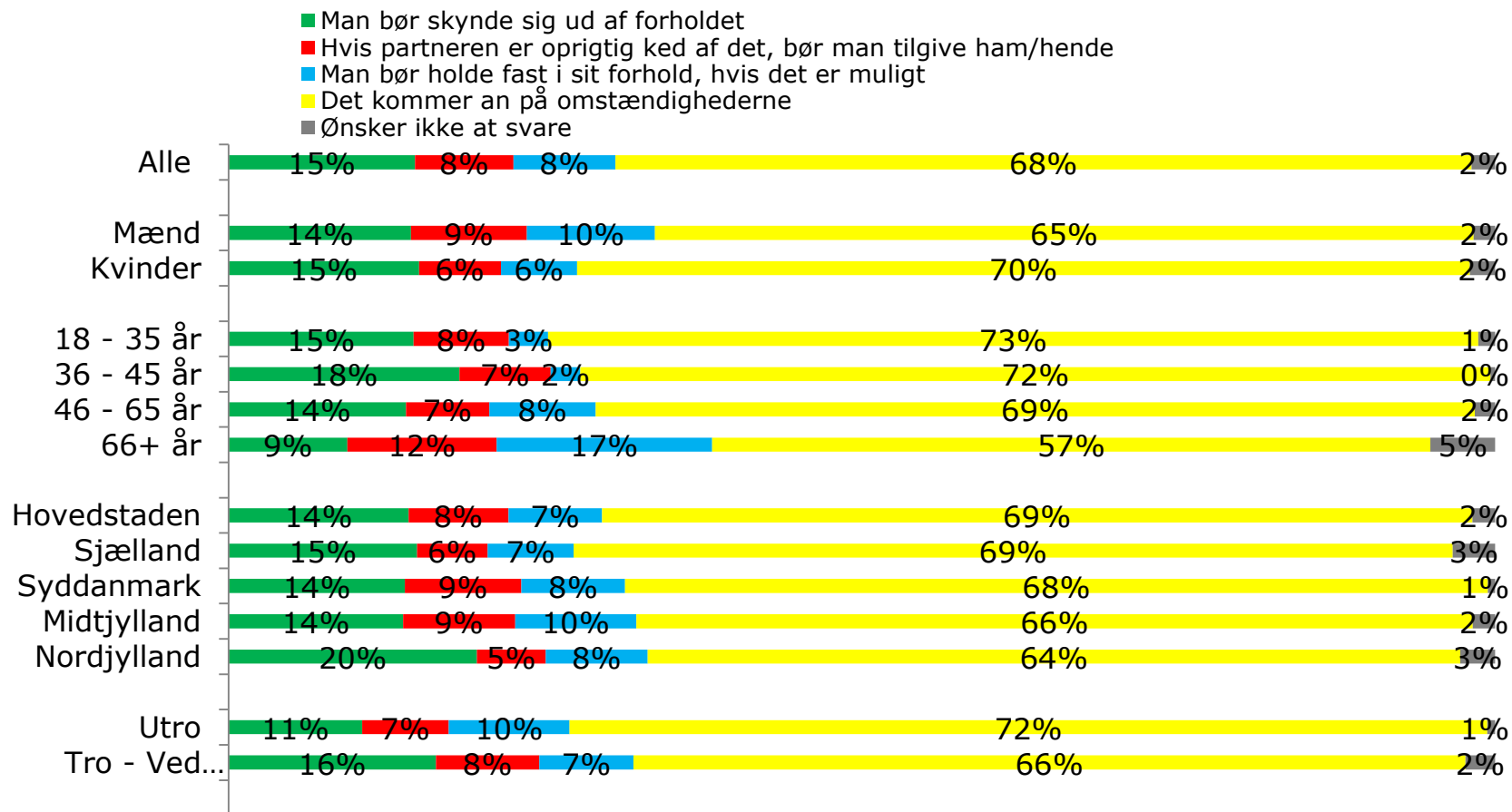
TNS Gallup
Gallup om Utroskab

© TNS Dato: 10. juni 2013

Projekt: 59348



Q11: Hvilket af nedenstående udsagn passer bedst på, hvordan man som partner bør reagere på utroskab? (N:1.030)



© TNS Gallup for Berlingske

Gallups undersøgelse er gennemført 7. juni - 10. juni 2013 og er baseret på GallupForum webinterview med 1.030 repræsentativt udvalgte vælgere landet over på 18 år eller derover.

Statistisk usikkerhed

De procenttal, der gengives i resultatafsnittet, er behæftet med en vis usikkerhed hidrørende fra, at man i stedet for at spørge alle i populationen kun har spurgt et mindre udvalg af dem.

Usikkerheden kan angives som 95% sikkerhedsgrænse. Det betyder, at det sande procenttal med 95 % sikkerhed ligger indenfor et givent interval.

Dette interval er baseret på basestørrelse.

Følgende slides viser en oversigt over størrelsen på de statistiske usikkerheder, samt basestørrelser.



© TNS Gallup for Berlingske

Gallups undersøgelse er gennemført 7. juni – 10. juni 2013 og er baseret på GallupForum webinterview med 1.030 repræsentativt udvalgte vælgere landet over på 18 år eller derover.



TNS Gallup
Gallup om Utroskab

© TNS Dato: 10. juni 2013

Projekt: 59348



Statistisk usikkerhed

Stikprøve- størrelse	5% eller 95%	10% eller 90%	15% eller 85%	20% eller 80%	25% eller 75%	30% eller 70%	35% eller 65%	40% eller 60%	45% eller 55%	50%
50	6,0	8,3	9,9	11,1	12,0	12,7	13,2	13,6	13,8	13,9
75	4,9	6,8	8,1	9,1	9,8	10,4	10,8	11,1	11,3	11,3
100	4,3	5,9	7,0	7,8	8,5	8,9	9,3	9,6	9,8	9,8
150	3,5	4,8	5,7	6,4	6,9	7,3	7,6	7,8	8,0	8,0
200	3,0	4,2	4,9	5,5	6,0	6,4	6,6	6,8	6,9	6,9
250	2,7	3,7	4,4	5,0	5,4	5,7	5,9	6,1	6,2	6,2
300	2,5	3,4	4,0	4,5	4,9	5,2	5,4	5,5	5,6	5,7
400	2,1	2,9	3,5	3,9	4,2	4,5	4,7	4,8	4,9	4,9
500	1,9	2,6	3,1	3,5	3,8	4,0	4,2	4,3	4,4	4,4
600	1,7	2,4	2,9	3,2	3,5	3,7	3,8	3,9	4,0	4,0
700	1,6	2,2	2,7	3,0	3,2	3,4	3,5	3,6	3,7	3,7
800	1,5	2,1	2,5	2,8	3,0	3,2	3,3	3,4	3,5	3,5
900	1,4	2,0	2,3	2,6	2,8	3,0	3,1	3,2	3,3	3,3
1.000	1,4	1,9	2,2	2,5	2,8	3,0	3,0	3,0	3,1	3,1
1.200	1,2	1,7	2,0	2,3	2,5	2,6	2,7	2,8	2,8	2,8
2.000	1,0	1,3	1,6	1,8	1,9	2,0	2,1	2,1	2,2	2,2
2.500	0,9	1,2	1,4	1,6	1,7	1,8	1,9	1,9	2,0	2,0
7.000	0,7	0,8	0,9	1,0	1,1	1,1	1,2	1,2	1,2	1,2

© TNS Gallup for Berlingske

Gallups undersøgelse er gennemført 7. juni – 10. juni 2013 og er baseret på GallupForum webinterview med 1.030 repræsentativt udvalgte vægere landet over på 18 år eller derover.



TNS Gallup
Gallup om Utroskab

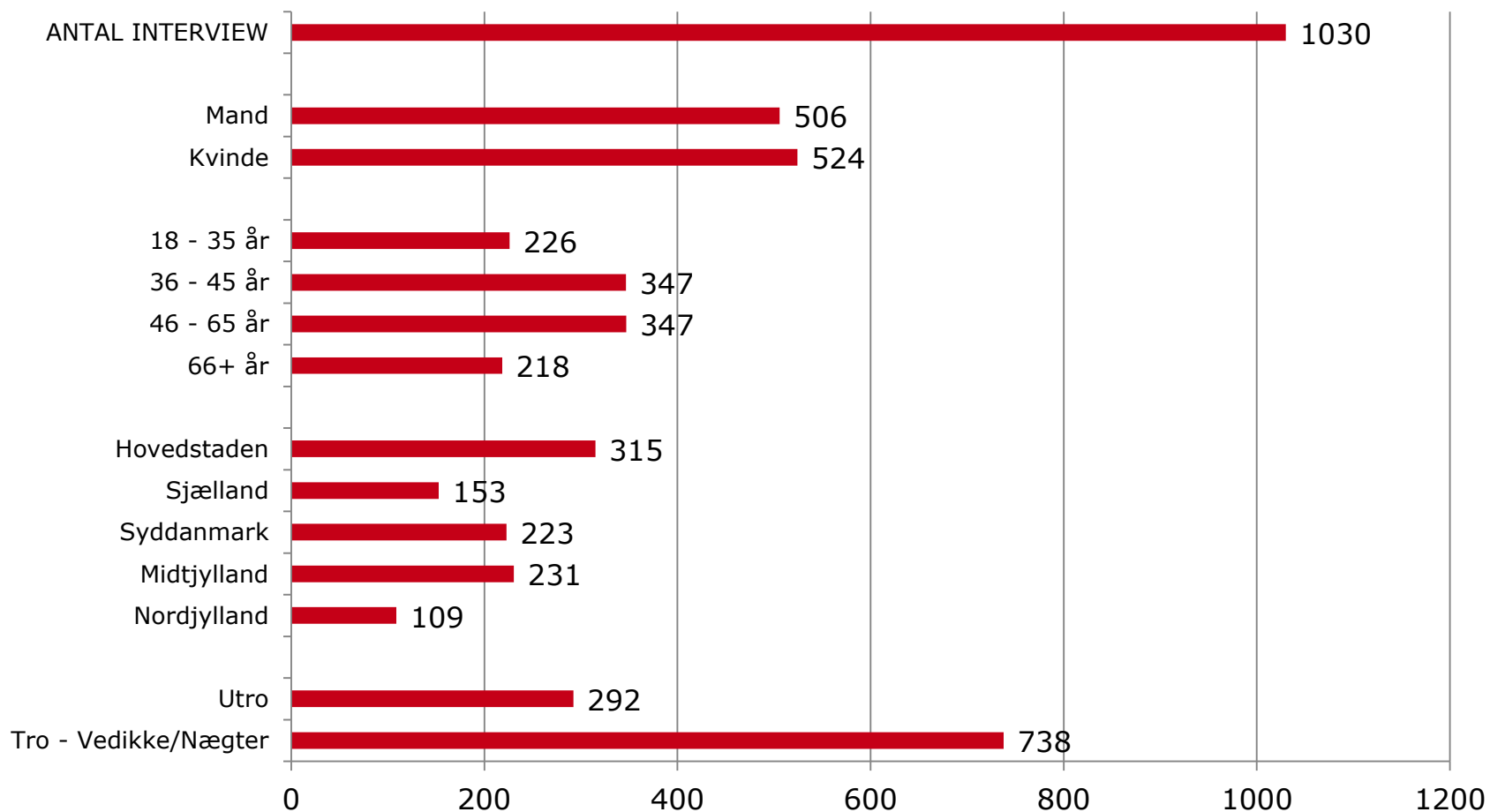
© TNS Dato: 10. juni 2013

Projekt: 59348



Basestørrelser

ANTAL INTERVIEW ...



© TNS Gallup for Berlingske

Gallups undersøgelse er gennemført 7. juni – 10. juni 2013 og er baseret på GallupForum webinterview med 1.030 repræsentativt udvalgte vælgere landet over på 18 år eller derover.



TNS Gallup
Gallup om Utroskab

© TNS Dato: 10. juni 2013

Projekt: 59348

